

CATALOGO PROTEZIONE

Dispositivi di protezione individuale
e collettiva



PENTA
ELECTRICAL SAFETY PRODUCTS

Your life,
Our work.

pentaesp.com

WE ARE PENTA

Siamo il partner essenziale per i tecnici di linea, i manutentori e gli elettricisti che lavorano sulle reti di generazione, trasmissione e distribuzione dell'energia in tutto il mondo e in altre 9 aree di attività.

PROTECT

/ Vi proteggiamo dai rischi legati agli interventi su reti e impianti elettrici e protezione dell'ambiente di lavoro

Vi offriamo dispositivi di protezione personale e collettiva essenziali per la salute e la sicurezza delle persone, conformi alle norme vigenti e alle specifiche necessarie.

SECURE

/ Vi consentiamo di implementare le procedure per la protezione di reti e impianti, sia disalimentati che sotto tensione, nonché strumenti per accedervi in modo sicuro. Le nostre soluzioni sono disponibili per tutte le gamme di tensione, dalla bassa tensione (BT) all'alta tensione (AT).

Produciamo apparecchiature specificamente progettate per le vostre reti, per garantire un cantiere sicuro a tutte le persone coinvolte.

WORK

/ Vi permettiamo di lavorare sui vostri siti in tutta sicurezza.

Progettiamo e forniamo strumenti ad alte prestazioni per eseguire interventi tecnici in modo efficiente : utensili isolati, utensili per la preparazione dei cavi per le giunzioni e la costruzione di reti.



SOMMARIO

DISPOSITIVI DI PROTEZIONE INDIVIDUALE E COLLETTIVA
PROTEZIONE ANTICADUTA

04



FIORETTI ISOLANTI

58



UTENSILI ISOLATI/ISOLANTI

64



LOCKOUT - TAGOUT

74







DISPOSITIVI DI PROTEZIONE INDIVIDUALE E COLLETTIVA & PROTEZIONE ANTICADUTA

6	DISPOSITIVI DI PROTEZIONE INDIVIDUALE
6	VISARC
13	PROTEZIONE DELLA TESTA E DEGLI OCCHI
20	PROTEZIONE DELLE MANI
32	PROTEZIONE DEI PIEDI
34	ISOLAMENTO TEMPORANEO
38	ABBIGLIAMENTO PER ARCO ELETTRICO
52	PROTEZIONE ANTICADUTA
52	IMBRACATURE
53	CORDINI E CONNETTORI
55	KIT
57	BORSE DI TRASPORTO DPI



PENTA
ELECTRICAL SAFETY PRODUCTS

Your life,
Our work.



VISA

WHEN TECHNOLOGY



ARC

GY MEETS SAFETY



VISARC

WHEN TECHNOLOGY MEETS SAFETY

ELETTRONICA

TECNOLOGIA DI BORDO

Prendendo spunto dai caschi dei piloti dell'aviazione, abbiamo sviluppato un casco che può incorporare funzioni elettroniche.

Sono disponibili diverse opzioni :

- Lampada frontale
- Lampada frontale con batteria esterna
- Allarme personale di tensione

* Grazie ai sensori integrati nel casco, la corretta posizione dello schermo e/o della barba è confermata da segnali acustici (solo nella versione con allarme personale di tensione)



IL CASCO

SICUREZZA E COMFORT INEGUAGLIABILI

Il design a "doppia calotta" consente di avere un miglior controllo dell'isolamento elettrico.

L'ergonomia e la qualità delle finiture contribuiscono al comfort quando lo si indossa..

SCHERMO A PROTEZIONE DEL VISO

COMFORT VISIVO INEGUAGLIABILE

Protegge il viso e gli occhi dagli effetti termici di un cortocircuito dell'arco elettrico (calore, fiamma, proiezione di metallo fuso, raggi UV, ecc).

Realizzato con materiali di altissima qualità, utilizza una tecnologia brevettata impiegata nei caschi da elicottero per eliminare la distorsione dell'immagine.

Questo elimina la distorsione dell'immagine.

Questa tecnologia elimina l'affaticamento degli occhi e consente di indossare lo schermo per lunghi periodi.



SCHERMO DI PROTEZIONE

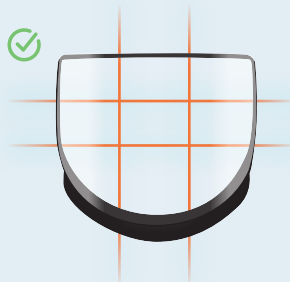
- Protezione contro l'arco elettrico
- Trattamento antiappannamento
- Trattamento antigraffio
- Protezione contro gli schizzi di metallo fuso

Uno schermo facciale **visionario**



SCHERMI CLASSICI

- **DEFORMAZIONE PRISMATICA** richiede un cambiamento di prospettiva.
- **DEFORMAZIONE ASTIGMATICA** comporta uno sforzo per correggere la vista.



TECNOLOGIA VISARC

- **CORREZIONE PRISMATICA** minore affaticamento della vista
- **CORREZIONE ASTIGMATICA** meno sfocatura e meno affaticamento



VISARC vi protegge da :

Gli effetti termici e acustici dell'arco elettrico

Calore e fiamme con proiezioni di particelle fuse

Radiazione UV

UNA SOLUZIONE UNICA AL MONDO

Nel mondo della sicurezza personale, un'innovazione eccezionale sta ridefinendo gli standard di protezione: un capolavoro di ingegneria che unisce comfort, praticità e sicurezza in modo rivoluzionario. Immaginate una protezione contro l'arco elettrico che si ritrae mentre lavorate. Il casco VISARC risponde a questa visione con un design innovativo che combina materiali all'avanguardia con un meccanismo di ritrazione fluido.

/ BASTA PASSAMONTAGNA

Questa protezione rigida è opzionale per i caschi con schermo APC1 e indispensabile per i caschi APC2.

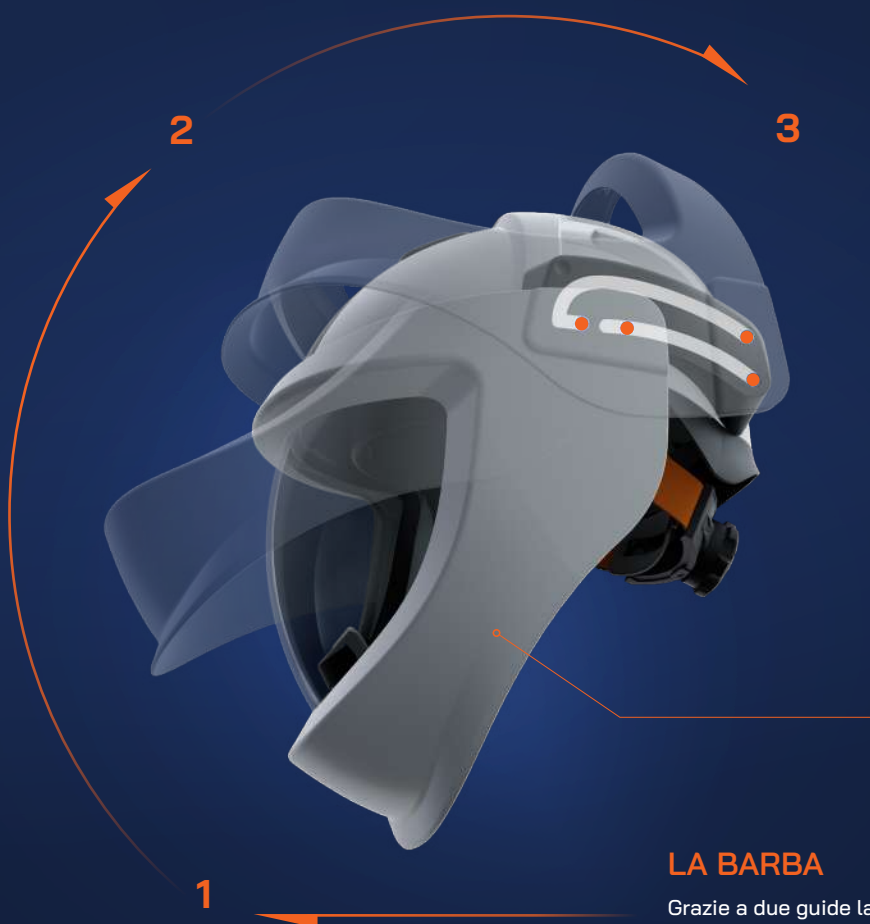
Una volta abbassata la mentoniera, si crea uno scudo perfettamente adattato alla forma dello schermo, completando la protezione sul mento e sui lati del viso.

Questa tecnologia brevettata sostituisce le tradizionali protezioni in tessuto (evitando problemi di igiene e pulizia).

Il meccanismo di abbassamento della barba garantisce una perfetta compatibilità con lo schermo.



LA BARBA



LA BARBA

Grazie a due guide laterali, la barba segue una traiettoria perfetta.

VISARC è il 1° casco che offre una protezione rigida e retrattile (APC2).

- Perfetta sovrapposizione tra schermo e protezione
- Posizionamento ultrapreciso dello schermo controllato da guide di scorrimento
- Se lo schermo non viene abbassato, viene emesso un segnale acustico*.

* Solo per le versioni con allarme personale di tensione.

SCEGLIETE LA VOSTRA PROTEZIONE **ARCO ELETTRICO**

Protezione APC 1 4kA/0,5s

Schermo incolore
Protezione laterale opzionale



V1-BK- **W***

Protezione APC 2 7kA/0,5s ATPV 12 cal/cm²

Schermo grigio chiaro
Protezione laterale integrata



V2-12-LPP-BK- **W***

Protezione APC 2 7kA/0,5s ATPV 25 cal/cm²

Schermo grigio chiaro
Protezione laterale integrata



V2-25-LPP-BK- **W***

/ CARATTERISTICHE

Casco

- Doppia calotta cranica per una protezione ottimale contro i rischi elettrici e di arco elettrico, in materiale ABS.
- Bardatura tessile a 6 punti, con ampia fascia anti-sudore e regolazione molto precisa della fascia tramite cremagliera, misure da 53 a 63 cm.
- Sottogola a 4 punti con sistema di chiusura e apertura a sgancio rapido. Facile da usare con guanti isolanti.

Schermo

- Design ergonomico in policarbonato.
- Qualità ottica (Classe 1), per un uso prolungato senza distorsioni o affaticamento visivo.
- Resistenza al metallo fuso (simbolo 9).
- Resistenza alle particelle lanciate ad alta velocità: 120m/s - simbolo DT (ET+DT a seconda del modello).
- Resistenza ai raggi UV (indice 1,2 per lo schermo trasparente / 1,7 per lo schermo colorato).
- Resistente all'appannamento in interni (simbolo N).
- Resistente ai graffi all'esterno (simbolo K).
- Protezione contro gli archi elettrici (simbolo 8).

Data di obsolescenza : 5 anni dalla data di messa in servizio (dopo uno stoccaggio in condizioni raccomandate per un massimo di 3 anni)

/ NORMA



Casco
EN 397, EN 50365 (Classe 2)

Schermo

GS-ET-29, ASTM F 2178, EN ISO 16321-1 (EN 166, EN 170)



Protezione da arco elettrico per casco e schermo
IEC 62819 secondo 2 metodi :
Box test e open arc

CE 0161

* I nostri caschi vengono sempre consegnati con un inserto nero (BK) completo, agganciato al casco. Se si desidera aggiungere un inserto di un altro colore, è sufficiente aggiungere uno dei seguenti codici alla fine del numero del codice del casco:

W (White) = Bianco

R (Red) = Rosso

Y (Yellow) = Giallo

G (Green) = Verde

O (Orange) = Arancione

B (Blue) = Blu

Il frontalino colorato viene quindi aggiunto alla scatola.

L'elettronica della gamma VISARC può essere agganciata al posto del grande inserto centrale. Per completare il casco, insieme alle lampade vengono forniti piccoli inserti del colore desiderato.



/ FUNZIONI ELETTRONICA DI BORDO

Doppio fascio luminoso : fascio lungo e largo con diverse modalità di illuminazione e livelli di intensità.

Potenza luminosa : fino a 250 lumens.

Distanza di illuminazione : fino a 20/30 m per il fascio lungo.

Autonomia lampade : fino a 100ore (rilevamento attivo).

VEA-1-BK

/ Lampada frontale monoblocco a 2 fasci (con batteria integrata)

- Doppio fascio di luce (illuminazione lontana/vicina).
- Batteria ricaricabile USB (2000mAh).
- Certificazione completa, unica al mondo.



VEA-2-BK

/ Lampada frontale 2 fasci e batteria ausiliario con LED rossi sul retro

- Batteria supplementare disponibile come opzione.
- 3 indicatori di presenza a LED sul retro, per essere visti a distanza.
- Batteria ausiliaria sul retro per un migliore equilibrio.
- Doppia durata della batteria (4000mAh) per un massimo di 14 ore.



VEA-3-L1-BK

/ Lampada frontale 2 fasci con allarme personale di tensione e batteria ausiliaria con LED rossi sul retro

- Rilevamento del campo elettrico con suono "BEEP !" / 5 livelli di sensibilità.
- Rilevamento della corretta posizione dello schermo facciale (se correttamente posizionato, con suono "BEEP !").



/ AGGIUNGERE L'ELETTRONICA CON UN SOLO CLICK

Grazie a un rivoluzionario sistema di fissaggio, ora è possibile aggiungere ulteriori dispositivi elettronici al casco con un semplice click.

Non c'è bisogno di destreggiarsi in operazioni complesse o installazioni noiose: il nostro design ergonomico rende tutto più semplice.

Se avete bisogno di una lampada frontale, di una batteria supplementare o di un rilevatore di tensione per una maggiore sicurezza, è sufficiente agganciare l'elettronica desiderata al casco e siete pronti a partire.



NIENTE PIÙ BANDE ELASTICHE O ALTRI SISTEMI



LA VOSTRA PROTEZIONE SU MISURA CON IL NOSTRO CONFIGURATORE



I nostri team hanno creato un configuratore che consente di simulare e selezionare le diverse opzioni e versioni del casco VISARC

Per accedere al configuratore, visitate la pagina « Multimedia » del nostro sito web

www.pentaesp.com

Selezionando la vostra configurazione, avrete accesso a una richiesta di preventivo con tutti i riferimenti.

02 SCELGO LA MIA ELETTRONICA DI BORDO

A seconda delle mie esigenze, equipaggio il mio casco con :

- 1 lampada frontale monoblocco (con batteria integrata)
- 1 lampada frontale + 1 batteria ausiliaria con LEDs rossi sul retro
- 1 lampada frontale + 1 batteria ausiliaria con LEDs rossi sul retro + 1 allarme personale di tensione

04 SCELGO I MIEI ACCESSORI

Completo il mio casco con accessori adatti al mio ambiente di lavoro:

- Paracollo
- Strisce retroriflettenti
- Cuffie antirumore

/ CASCO FORNITO CON



Scatola individuale



Microfibra



Custodia per il trasporto

01 SCELGO LA MIA PROTEZIONE ARCO ELLETTRICO

A seconda dell'incidenza dell'energia secondo l'analisi, scelgo uno dei 3 modelli:

- APC1 (4kA/0,5s)
- APC2 (7kA/0,5s e ATPV 12 cal/cm²)
- APC2 (7kA/0,5s e ATPV 25 cal/cm²)

03 SCELGO IL MIO COLORE DELL' INSERTO DELLA CALOTTA

Personalizzo la parte centrale del casco con il colore che più mi aggrada :



05 SCELGO IL MIO LOGO PERSONALIZZATO

Grazie a uno spazio dedicato sul casco, posso promuovere il nome della mia azienda.

Vuoi esplorare le possibilità di VISARC ?



Scansionate il QR-code qui a fianco o visitate la nostra pagina YouTube **PENTA ESP** per vedere il video del casco VISARC digitando « IT - VISARC - Quando la tecnologia incontra la sicurezza » nella barra di ricerca.



PROTEZIONE DELLA TESTA

/ LISTA DELLE NORME PER I CASCHI

Norme	Descrizione
EN 397	Caschi di sicurezza industriali
EN 50365	Lavori sotto tensione - Caschi isolanti per installazioni a bassa e media tensione
ANSI Z89.1	Norma nazionale americana per la protezione della testa negli ambienti di lavoro

/ LISTA DELLE NORME PER LE PROTEZIONI FACCIALI

Norme	Descrizione
EN 62819	Lavori sotto tensione - Protezione degli occhi, del viso e della testa contro gli effetti dell'arco elettrico - Requisiti prestazionali e metodo di prova
EN 16321-1 / EN 166	Protezione degli occhi e del viso per uso professionale - Parte 1: Requisiti generali
EN 166	Protezione individuale degli occhi - Requisiti di base
EN 167	Protezione individuale degli occhi - Metodi di prova ottici
EN 168	Protezione individuale degli occhi - Metodi di prova non ottici
EN 170	Protezione personale degli occhi - Filtri UV, requisiti di trasmissione e uso raccomandato
GS-ET-29	Principi di prova e certificazione delle protezioni facciali per lavori elettrici
ASTM F2178	Specifiche standard per i prodotti di protezione degli occhi e del viso da arco elettrico





DISPOSITIVI DI PROTEZIONE INDIVIDUALE

PROTEZIONE DELLA TESTA E DEGLI OCCHI CASCHI CON SCHERMO FACCIALE INTEGRATO

/ PAB E1

ELMETTO ISOLANTE CON SCHERMO A SCOMPARSA

EN 397:2012+A1 (2012) CASCHI PER USO INDUSTRIALE

EN 50365:2002 ELMETTI ISOLANTI ELETTRICI DA UTILIZZARE SU IMPIANTI A BASSA TENSIONE (CLASSE 0)

EN 166:2001 PROTEZIONE PERSONALE DEGLI OCCHI

EN 170:2001 FILTRI UV

GS ET 29 PROTEZIONE DA ARCO ELETTRICO (CLASSE I)

IEC 62819: 2022 PROTEZIONE DA ARCO ELETTRICO (CLASSE I)

Vantaggi prodotto

- Il viso risulta completamente protetto grazie all'ampiezza della visiera, la cui distanza dal viso permette di indossare gli occhiali.
- Schermo di qualità ottica classe 1: migliore visione durante le attività di lavoro prolungate.
- La calotta assorbe fino al 40% dell'energia cinetica dall'impatto per prevenire traumi cranici.
- Con un semplice movimento è possibile bloccare lo schermo nella posizione di protezione del viso, la distanza ottimale dal viso consente l'utilizzo di occhiali e previene l'appannamento.
- Bardatura a 4 punti regolabile tramite cremagliera sulla fascia posteriore per una vestibilità eccellente.
- Sottogola con fibbia automatica per un'apertura e chiusura rapide.



/ UTILIZZO

Elmetto dal design moderno che garantisce la massima protezione e comfort con la possibilità di diverse applicazioni nei settori dell'energia, dell'industria, del petrolio e del gas.

L'elmetto garantisce una protezione dielettrica 1000V CA, schermo testato specificatamente per offrire una protezione dagli effetti di un arco elettrico classe 1 (4kA).

/ CARATTERISTICHE

Elmetto:

- Calotta in ABS termoplastica resistente agli urti e al calore (sistema a doppia calotta).
- Classificazione per uso a basse temperature -30°C.
- Resistenza alla deformazione laterale (LD).
- Resistenza a spruzzi di metallo fuso (MM).
- Taglia= unica con sistema di regolazione , 52-63 cm.

Schermo:

- Realizzato in policarbonato.
- Qualità ottica di classe 1: senza distorsioni per utilizzo permanente.
- Protezione contro frammenti ad alta velocità.
- Protezione contro schizzi di liquidi.
- Protezione contro arco elettrico da cortocircuito.
- Trattamento anti-appannamento.
- Trattamento anti-graffio.
- Marcatura: EN 166: 2001: 3-1,2 1 A T S 3 4 8 9 K N
- GS-ET-29: 2019-06

/ SPECIFICHE

Su richiesta :

- Logo personalizzato tampografato.
- Bande rifrangenti grigie o gialle.
- Altri colori: blu, giallo, rosso e alta visibilità.
- Slitta per lampada laterale.

Codice	Descrizione	Peso (g)
PAB E1	Elmetto isolante con visiera a scomparsa classe 1 arco elettrico	915



/ PAB E2

ELMETTO ISOLANTE CON SCHERMO A SCOMPARSA
EN 397:2012+A1 (2012) CASCHI PER USO INDUSTRIALE.
EN 50365:2002 ELMETTI ISOLANTI ELETTRICI
DA UTILIZZARE SU IMPIANTI A BASSA TENSIONE (CLASSE 0).
EN 166:2001 PROTEZIONE PERSONALE DEGLI OCCHI.
EN 170:2001 FILTRI UV.
GS-ET-29 PROTEZIONE DA ARCO ELETTRICO (CLASSE 2).
ASTM F2178: 2012: ATPV 33 CAL/CM2.

Vantaggi prodotto

- Il viso risulta completamente protetto grazie all'ampiezza dello schermo, la cui distanza dal viso permette di indossare gli occhiali.
- Schermo di qualità ottica classe 1: migliore visione durante le attività di lavoro prolungate.
- La calotta assorbe fino al 40% dell'energia cinetica dall'impatto per prevenire traumi cranici.
- Con un semplice movimento è possibile bloccare lo schermo nella posizione di protezione del viso, la distanza ottimale dal viso consente l'utilizzo di occhiali e previene l'appannamento.
- Bardatura a 4 punti regolabile tramite cremagliera sulla fascia posteriore per una vestibilità eccellente.
- Sottogola con fibbia automatica per un'apertura e chiusura rapide.



/ UTILIZZO

Elmetto dal design moderno che garantisce la massima protezione e comfort con la possibilità di diverse applicazioni nei settori dell'energia, dell'industria, del petrolio e del gas.

L'elmetto garantisce una protezione dielettrica di 1000V CA, schermo dotato di una barba di protezione aggiuntiva per offrire una protezione dagli effetti di un arco elettrico classe 2 (7kA) e 33 cal/cm2.

/ CARATTERISTICHE

Elmetto:

- Calotta in ABS termoplastica resistente agli urti e al calore (sistema a doppia calotta).
- Classificazione per uso a basse temperature -30°C.
- Resistenza alla deformazione laterale (LD).
- Resistenza a spruzzi di metallo fuso (MM).
- Taglia= unica con sistema di regolazione , 52-63 cm.

Schermo:

- Realizzato in policarbonato.
- Qualità ottica di classe 1: senza distorsioni per utilizzo permanente.
- Protezione contro frammenti ad alta velocità.
- Protezione contro schizzi di liquidi.
- Protezione contro arco elettrico da cortocircuito.

/ Specifiche

Su richiesta :

- Logo personalizzato tampografato.
- Bande rifrangenti grigie o gialle.
- Altri colori: blu, giallo, rosso e alta visibilità.
- Slitta per lampada laterale.
- Versione light = ATPV 12 cal/cm2.
- Versione top = ATPV 40 cal/cm2.

Codice	Descrizione	Peso (g)
PAB E2	Elmetto isolante con visiera a scomparsa classe 2 arco elettrico	1020



DISPOSITIVI DI PROTEZIONE INDIVIDUALE

PROTEZIONE DELLA TESTA E DEGLI OCCHI

CASCHI CON OCCHIALE FACCIALE INTEGRATO

/ PAB WH1

ELMETTO ISOLANTE CLASSE 0

EN 397:2012+A1 (2012) CASCHI PER USO INDUSTRIALE

EN 50365:2002 ELMETTI ISOLANTI ELETTRICI (SOLO VERSIONE PABWH1-C) DA UTILIZZARE SU IMPIANTI A BASSA TENSIONE (CLASSE 0)

EN 166:2001 PROTEZIONE PERSONALE DEGLI OCCHI

EN 14458: 2004 EQUIPAGGIAMENTO INDIVIDUALE PER GLI OCCHI – SCHERMI AD ALTE PRESTAZIONI PER L'UTILIZZO CON ELMI PROTETTIVI

EN 60079-32-2:2015 ATMOSFERE ESPLOSIVE – PARTE 32-2: RISCHI ELETTROSTATICI- PROVE.

/ PAB WH1-C



/ PAB WH1-O



/ UTILIZZO

Elmetto dal design moderno che garantisce la massima protezione e comfort con la possibilità di diverse applicazioni nei settori dell'energia, dell'industria, del petrolio e del gas.

Durata d'impiego = 10 anni se utilizzato conformemente alle istruzioni del fabbricante e stoccato in luogo adatto.

/ CARATTERISTICHE

Elmetto con sottogola :

- Calotta in ABS resistente agli urti e al calore per la sicurezza industriale - EN397: 2012+A1 (2012).
- Isolamento elettrico per utilizzo in ambienti BT - EN50365: 2002 (Classe 0).
- Classificazione per uso a basse temperature -30°C.
- Bardatura a 6 punti con regolazione a cremagliera (52-63 cm).
- Slot laterali universali per cuffie antirumore.
- Resistenza alle deformazioni e agli schizzi di metallo fuso.

Occhiali integrati :

- Realizzati in policarbonato con trattamento antigraffio e antiappannamento EN 166:2001.
- Alta qualità per uso con elmi protettivi EN14458:2004.
- Evita i rischi di accensione e di shock elettrostatico derivanti dall'elettricità statica.

/ Specifiche

Su richiesta :

- Versione senza occhiali.
- Versione ventilata (non isolante).
- Versione ventilata (non isolante) senza occhiali.
- Altri colori (giallo, rosso, blu, AV), personalizzazioni con logo aziendale.

Codice	Descrizione	Peso (g)
PAB WH1-C	Elmetto per elettricisti con protezione per gli occhi e sottogola (4 punti), colore bianco	445 ± 30 g
PAB WH1-O	Elmetto ventilato con protezione per gli occhi e sottogola (4 punti), colore bianco	445 ± 30 g

/ **S951SAFE**

NUOVA GAMMA

LAMPADA FRONTALE 1 LED

ANSI FL1 / IEC 62471

Vantaggi prodotto

- Versatilità : si aggancia facilmente a un casco dotato di piastra di montaggio (codice: CASADH) su una qualsiasi superficie piana.
- Pratico: può essere regolato verticalmente di 180° grazie a un preciso meccanismo a cricchetto.
- Il suo design evita fastidiosi riflessi per chi porta gli occhiali.
- È resistente agli urti e dispone di un intelligente dispositivo antiaccensione con blocco on/off.
- Ha un fascio luminoso ampio e uniforme con 3 livelli di illuminazione (Eco, Mid, Max).
- Autonomia: 89 ore in modalità Eco e 18 ore in modalità Max.
- Sicurezza: protezione elettronica dei LED (in caso di inversione di polarità).
- Contatto autopulente.



/ UTILIZZO

Lampada frontale a 1 LED, con luce uniforme e panoramica, 90° verso l'alto e 90° verso il basso.

Per uso professionale.

/ CARATTERISTICHE

- Resistente agli schizzi di idrocarburi e ai liquidi corrosivi.
- Impermeabile fino a IP 54, resistente alle intemperie (pioggia, neve, ecc.) e alla polvere.
- La lampada può essere pulita sciacquando con acqua pulita e asciugando.
- Lente in policarbonato di alta qualità.
- Archetto elastico regolabile e ipoallergenico, lavabile a 30°.
- Fornita con 3 batterie alcaline rotonde LRO3AAA 1,5 V.
- Fornita con 4 ganci per fissare la fascia ai caschi protettivi.
- Prodotto in Francia.

Codice	Descrizione	Potenza luminosa	Distanza di illuminazione	Autonomia	Peso (g)
S951SAFE	Lampe frontale 1 LED	50 lumens	25 m	18 h	89
		25 lumens	18 m	36 h	89
		10 lumens	12 m	90 h	89

/ **S952SAFE**

NUOVA GAMMA

LAMPADA FRONTALE 2 LEDS

ANSI FL1 / IEC 62471

Vantaggi prodotto

- Versatilità : si aggancia facilmente a un casco dotato di piastra di montaggio (codice: CASADH) su una qualsiasi superficie piana.
- Pratico: può essere regolato verticalmente di 180° grazie a un preciso meccanismo a cricchetto.
- Il suo design evita fastidiosi riflessi per chi porta gli occhiali.
- È resistente agli urti e dispone di un intelligente dispositivo antiaccensione con blocco on/off.
- Il fascio luminoso è ampio e uniforme.
- Dotato di dimmer progressivo sui 2 fasci.
- Durata di funzionamento: 300 ore con illuminazione minima (8 ore in modalità con illuminazione massima).
- Sicurezza: protezione elettronica dei LED (in caso di inversione di polarità).
- Contatto autopulente.



/ UTILIZZO

Lampada frontale 2 LEDs Osram ad alta potenza, che fornisce una luce uniforme e panoramica, 90° verso l'alto e 90° verso il basso.

Per uso professionale.

/ CARATTERISTICHE

- Resistente agli schizzi di idrocarburi e ai liquidi corrosivi.
- Impermeabile fino a IP 54, resistente alle intemperie (pioggia, neve, ecc.) e alla polvere.
- La lampada può essere pulita sciacquando con acqua pulita e asciugando.
- Lente in policarbonato di alta qualità.
- Archetto elastico regolabile e ipoallergenico, lavabile a 30°.
- Fornito con 4 ganci per fissare la fascia ai caschi.
- Fornito con 3 batterie alcaline LRO3AAA da 1,5 V.
- Prodotto in Francia.

Codice	Descrizione	Potenza luminosa	Distanza di illuminazione	Autonomia	Peso (g)
S952SAFE	Lampada frontale 2 LEDs	140 lumens	33 m	8 h	90
		150 lumens	81 m	8 h	90



DISPOSITIVI DI PROTEZIONE INDIVIDUALE

PROTEZIONE DELLA TESTA E DEGLI OCCHI

SCHERMI FACCIALI

/ E24 LA NOSTRA SELEZIONE

SEMICALOTTA CON SCHERMO DI PROTEZIONE PER ARCO ELETTRICO

EN 166 / EN 167 / EN 168 / EN 170

Vantaggi prodotto

- Compatto, robusto e durevole.
- Protezione ottimale del viso grazie alla forma dello schermo.
- Ottima visione a 360°.
- Fascia antisudore su supporto in schiuma per un maggiore comfort.



/ UTILIZZO

Protezione per gli occhi, il viso e la parte superiore della testa contro gli archi elettrici da cortocircuito.

Per lavori su o in prossimità di impianti a bassa tensione, e per la mobilità elettrica.

/ CARATTERISTICHE

- Lo schermo è fissato al supporto dello schermo mediante tacchetti che lo bloccano e lo tengono in posizione.
- Set composto da una semicalotta e da uno schermo di protezione arco elettrico.
- Supporto semicalotta = Guscio anteriore in polipropilene.
- Colore blu, con regolazione a cremagliera (da 53 a 61 cm) e fascia in schiuma antisudore.
- Visiera ribaltabile in policarbonato, stretta da 2 manopole laterali.
- Trasparente.

Marcatura :

- 2C = 100% di filtrazione UV - 1,2 = lente trasparente che lascia passare il 91,2% della luce visibile.
- 1 = Qualità ottica / Classe 1, nessuna deformazione se indossata continuamente.
- AT = Resistenza agli urti ad alta velocità: 190 m/sec tra -5°C e +55°C.
- 8 = Protezione contro gli archi elettrici da cortocircuito.
- 9 = Resistenza al metallo fuso e alle particelle calde.

Codice	Descrizione
E24	Schermo facciale con fascia e protezione per la fronte per elettricisti





DISPOSITIVI DI PROTEZIONE INDIVIDUALE

PROTEZIONE DELLE MANI
GUANTI ISOLANTI E ACCESSORI

GAMMA DI GUANTI ISOLANTI

La nostra gamma di guanti isolanti per lavori sotto tensione è prodotta in Francia in un sito certificato ISO9001: 2008.

La nostra conoscenza dell'intero processo industriale ci permette di garantire un livello di qualità molto elevato.



Produzione 100% francese



MADE IN
FRANCE

NOSTRE AREE DI ATTIVITÀ

- / Produzione
- / Trasporto
- / Distribuzione di energia elettrica
- / Sottostazione
- / Cavi & connessioni
- / Industria
- / Trazione elettrica
- / Mobilità elettrica
- / Sicurezza civile



COSA C'E' DA SAPERE

/ COME SCEGLIERE I GUANTI GIUSTI ?

L'analisi dei rischi permette di identificare il tipo di protezione necessaria per i guanti isolanti.

Possiamo offrire guanti che garantiscono l'isolamento elettrico (in questo caso si raccomanda l'utilizzo del sovraguanto per avere una protezione meccanica) e guanti 3 in 1 che integrano all'isolamento elettrico anche la protezione meccanica e contro l'arco elettrico.

Le proprietà speciali sono utili per fornire una protezione supplementare durante le attività elettriche: A (acido), H (olio), Z (ozono), R (A+H+Z), C (temperatura molto bassa). La maggior parte dei nostri guanti è di categoria RC.

È molto importante scegliere la taglia giusta per garantire la migliore destrezza possibile. Sono disponibili diverse misure (dalla 6 alla 12 a seconda delle classi), le lunghezze possibili sono 28 cm, 36 cm e 41 cm.

/ RACCOMANDAZIONI PRIMA DELL'UTILIZZO

Si raccomanda l'ispezione visiva completa di ogni guanto attraverso l'utilizzo di un verificatore pneumatico che attraverso il gonfiaggio del guanto permette di rilevare eventuali difetti.

A differenza di altri processi industriali, i nostri guanti sono prodotti in forma acquosa (a base di acqua), senza l'uso di solventi.

Questa qualità, unita all'utilizzo di materiali naturali (lattice), garantisce un maggiore rispetto per l'ambiente.

Integrato nelle nostre linee di produzione, il nostro laboratorio di garanzia della qualità ci permette di effettuare tutti i test in conformità alle norme attuali e future norme EN 60903 e IEC 60903.

L'approccio alla qualità, con test visivi e dielettrici per il 100% della produzione, è una garanzia di conformità per gli utilizzatori.

/ Informazioni generali

In conformità alla norma in vigore EN60903.

Classe	Tensione max di utilizzo	
	Corrente alternata	Corrente continua
00	500 V	750 V
0	1 000 V	1 500 V
1	7 500 V	11 250 V
2	17 000 V	25 500 V
3	26 500 V	39 750 V
4	36 000 V	54 000 V

/ Significato della marcatura normativa su ciascun guanto

Proprietà speciali

Categoria	Resistenza
A	Acido
H	Olio
Z	Ozono
R	Acido, olio, ozono
	Protezione meccanica
C	Temperatura molto bassa

/ MISURARE LA TAGLIA DEI GUANTI

Avvolgete la vostra mano con un metro da sarta, senza includere il pollice (vedi foto).

Chiudete la mano senza stringere troppo e prendete la misura.

Riportate la misura sulla tabella di conversione qui sotto.

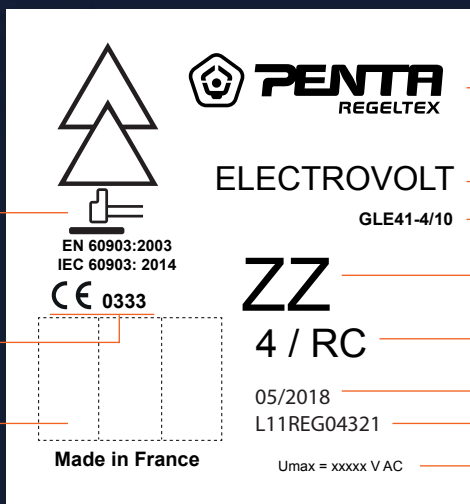
Taglia consigliata	6	7	8	9	10	11	12
Circonferenza della mano (cm)	14	16	18	21	24	26	28



Protezione meccanica

Marchio CE e numero dell'organismo di controllo

Data di messa in servizio e ispezione periodica



Denominazione commerciale

Gamma

Codice

Taglia

Proprietà speciali

Data di fabbricazione

Numero di lotto

Tensione massima di utilizzo



/ TOUCH-E


GUANTI ISOLANTI CLASSE 0

CATEGORIA CE: III RISCHI IRREVERSIBILI

EN 60 903 CLASSE 0

EN 388 : ABRASIONE 2, TAGLIO 1, LACERAZIONE 2,
PERFORAZIONE 1

IEC 61482-1-2 : CLASSE 1 – 4KA

**/ CLORINATI**
indossamento facile**/ GRIP**
migliore presa su utensili e piccole parti**/ ARANCIONE**
il colore
del rischio
elettrico**/ FORMA**
rispetta l'anatomia della
mano a riposo, limitando
l'affaticamento e un'ottima
presa**/ 1000 V AC / 1500 V DC**
protezione adatta
agli impianti in
bassa tensione e alla
manutenzione di veicoli
ibridi/elettrici**/ SPESSORE**
30% più sottile
dei guanti
tradizionali

3-IN-1

UN APPROCCIO STANDARDIZZATO

**EN 60 903 CLASSE 0**
Rischio elettrico
EN 60 903 Classe 0**EN 388**
Rischio meccanico
EN 388
abrasione 2, taglio 1,
lacerazione 2,
perforazione 1**IEC 61 482-1-2**
**Rischio di arco
elettrico**
IEC 61 482-1-2
— Classe 1 —
4kA

/ UTILIZZO

Guanti isolanti estremamente sottili per una maggiore destrezza rispetto ai guanti isolanti tradizionali, con finitura antiscivolo per una presa eccellente quando si maneggiano i dettagli più piccoli.

/ CARATTERISTICHE

• I guanti Touch-E sono realizzati in gomma naturale, che ha eccellenti proprietà dielettriche. La clorinatura li rende facili da indossare.

Codice	Classe	Tensione massima di utilizzo	Lunghezza	Taglia	IEC61482-1-1	IEC61482-1-2
JFO36-0/07	0	1 000 V AC / 1 500 V DC	36 cm	7	12cal/cm ²	APC1
JFO36-0/08				8		
JFO36-0/09				9		
JFO36-0/10				10		
JFO36-0/11				11		



/ RGX-SGT

SOVRAGUANTI PER GUANTI ISOLANTI TOUCH-E

EN388+A1:2018 / EN407:2004 / EN ISO 21420 / IEC61482-1-2

Vantaggi prodotto

- **Sicurezza / produttività** : Elevata resistenza al taglio, grazie alla tecnologia Kevlar® , buona destrezza.
- **Sostenibilità** : produzione in Francia, per un'ottima tracciabilità delle materie prime conformi alla certificazione Reach.

/ UTILIZZO

Sovraguanto per aumentare il livello di protezione meccanico/arco elettrico dei guanti isolanti Touch-e.

/ CARATTERISTICHE

- Guanto in maglia finezza 10 senza cuciture.
- Filato in fibre di Kevlar®, composito minerale e cotone.
- Rinforzo in pelle di capra sul palmo della mano + 3 dita (pollice, indice e medio).
- Colore Nero/Giallo.
- Confezione minima 10 paia/taglia.



Codice	Peso g (confezione 10 paia)
RGX-SGT taglia (B:C)	850

Tabella di conversione taglia

TOUCH-E	RGX-SGT	Codice
8	B	RGX-SGT/B
9	B	RGX-SGT/B
10	C	RGX-SGT/C



/ GLE

GUANTI ISOLANTI IN LATTICE

CATEGORIA CE: III RISCHI IRREVERSIBILI

EN 60903 / IEC 60903



Vantaggi prodotto

- Ampia gamma di taglia (dalla 6 alla 12) a seconda della classe.
- La forma ergonomica e l'interno leggermente talcato ne facilitano la presa e la rimozione.
- La struttura a base di lattice naturale garantisce elevate proprietà dielettriche.
- Il suo spessore protegge e garantisce un'eccellente destrezza.
- Il suo spessore protegge e garantisce comunque un'eccellente destrezza.

/ UTILIZZO

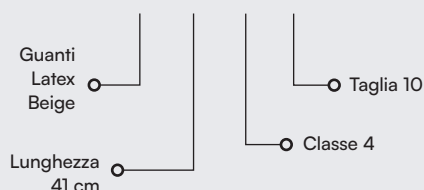
Isolamento delle mani in base alla classe e alla tensione nominale dell'impianto.

Si raccomanda di utilizzare i sovraguanti per la protezione meccanica.

/ CARATTERISTICHE

- Guanti isolanti in gomma naturale beige per elettricisti.
- Bordi tagliati.

Significato dei codici

GLE41-4/10

Nota: i guanti isolanti devono essere conservati nel loro sacchetto anti-UV originale per tutta la loro durata.

Codice	Classe	Tension max. d'utilizzo		Lunghezza	Taglie disponibili	Categoria
		in V CA	in V CC			
GLE36-00/*	00	500 V CA	750 V CC	36 cm	6 a 12	AZC
GLE36-0/*	0	1 000 V CA	1 500 V CC	36 cm	7 a 12	AZC**
GLE36-1/*	1	7 500 V CA	11 250 V CC	36 cm	7 a 12	RC
GLE36-2/*	2	17 000 V CA	25 500 V CC	36 cm	8 a 12	RC
GLE36-3/*	3	26 500 V CA	39 750 V CC	36 cm	8 a 12	RC
GLE41-4/*	4	36 000 V CA	54 000 V CC	41 cm	8 a 12	RC

*Completare il Codice con la taglia richiesta. **Su richiesta disponibili anche nelle versione RC. Su richiesta sono disponibili anche in lattice rosso o nero e con lunghezza 41 cm.

/ **RGX-SG**

NUOVO

GUANTI IN PELLE PER LA PROTEZIONE MECCANICA DEI GUANTI IN LATTICE

MARCATURA CE / EN 420 / EN 388 (CON RESISTENZA MECCANICA : ABRASIONE 2 - TAGLIO 1 - STRAPPO 2 - PERFORAZIONE 2)

EN 407 : 4XXXX

Vantaggi prodotto

- Gamma completa di sovraguanti in 7 taglie progettate in base alla classe e alla taglia del guanto in lattice.
- Proprietà idrorepellenti.

/ **UTILIZZO**

Forniscono una protezione meccanica per i guanti in lattice.

/ **CARATTERISTICHE**

- Guanti a 5 dita, in pelle bovina pieno fiore, idrorepellenti e rivestiti in silicone per una maggiore resistenza alla fiamma.
- Palmo del pollice, polsino in crosta da 100 mm, cinghia di serraggio sul dorso della mano con nastro autoagganciante.

Codice	Taglia
RGX-SG-A	A
RGX-SG-B	B
RGX-SG-C	C
RGX-SG-D	D
RGX-SG-E	E
RGX-SG-F	F
RGX-SG-G	G

Classe dei guanti in lattice (GLE)

Taglia dei
guanti in
lattice
(GLE)

	00	0	1	2	3	4
7	A	A	B	B	N/A	N/A
8	B	B	C	C	E	E
9	B	B	C	C	E	E
10	C	C	D	E	F	F
11	D	D	E	F	G	G
12	E	E	F	G	G	G

/ **RXG-MC**

SOTTO GUANTI IN COTONE SENZA DITA

EN 420

Vantaggi prodotto

- Offono una grande destrezza, assorbono il sudore.

/ **UTILIZZO**

Da indossare sotto i guanti isolanti.

/ **CARATTERISTICHE**

- Guanti senza dita in cotone lavorati a maglia, taglio piatto. Bordi costeggiati. Guanti ambidestri. Confezione da 12 paia.

Codice	Taglia	Peso (g)
RGX-MC	Taglia unica	290 g





DISPOSITIVI DI PROTEZIONE INDIVIDUALE

PROTEZIONE DELLE MANI

GUANTI ISOLANTI E ACCESSORI

/ GICN80

GUANTI ISOLANTI LUNGI IN COMPOSITO

EN 60903 / IEC 60903



Vantaggi prodotto

- Guanti con protezione meccanica rinforzata, che evitano l'uso di sovraguanti in pelle.
- Prodotto composto da miscele di polimeri ad alte prestazioni che combinano resistenza meccanica, chimica e dielettrica.
- Rivestimento esterno appositamente formulato per garantire una presa eccezionale, anche in condizioni di bagnato o grasso.
- Coppia di guanti sottoguanti in cotone forniti con ogni paio di guanti isolanti, per assorbire il sudore e migliorare l'igiene, preservando la destrezza.

/ UTILIZZO

Guanti isolanti in materiale composito per lavorare in sicurezza senza guanti in pelle. Operazioni di manutenzione ad alto rischio meccanico.

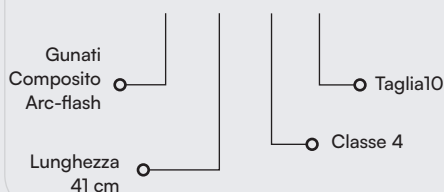
/ CARATTERISTICHE

- Guanti in gomma naturale con strato esterno in elastomero rosso-arancio, strato interno nero, bordi tagliati.
- Proprietà speciali (categoria) RC, con protezione meccanica.
- I materiali scelti conferiscono ai guanti una grande flessibilità nonostante lo spessore necessario per garantire una reale protezione contro i rischi meccanici.
- Per ridurre gli effetti della sudorazione, ogni paio di guanti è venduto con un paio di sottoguanti.
- Separati dai guanti, i sottoguanti possono essere sostituiti regolarmente, limitando i problemi batteriologici legati all'umidità residua causata dalla sudorazione.

Nota: i guanti isolanti devono essere conservati nel loro sacchetto anti-UV originale per tutta la loro durata.

Significato dei riferimenti

GICN80-2/10



Codice	Classe	Tensione massima di utilizzo		Lunghezza	Taglia	Categoria speciali
		in V CA	in V CC			
GICN80-2/*	2	17 000 V CA	25 500 V CC	80 cm	9 - 10	RC
GICN80-3/*	3	26 500 V CA	39 750 V CC	80 cm	9 - 10	RC



/ AFG

**GUANTI ISOLATI COMPOSITI CON
PROTEZIONE ARCO ELETTRICO**
EN 60903 / IEC 60903



Vantaggi prodotto

- Guanto 3 in 1 che combina resistenza dielettrica, meccanica e termica. (arco elettrico).
- Rivestimento esterno appositamente formulato per una presa eccezionale, anche in condizioni di bagnato o grasso.

/ UTILIZZO

Guanti isolanti composti per lavorare in sicurezza senza guanti in pelle.

Operazioni di manutenzione una tantum con protezione dagli effetti termici dell'arco elettrico.

/ CARATTERISTICHE

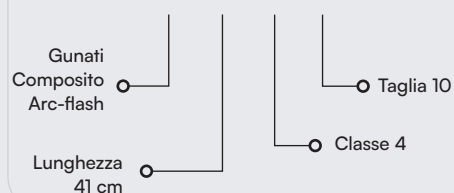
- Guanti in gomma naturale con formulazione speciale per strato esterno in elastomero rosso arancio ad alte prestazioni.
- Strato interno nero, bordi tagliati.
- Proprietà speciali (categoria) RC, con protezione meccanica.
- Protezione arco elettrico: box test e APTV.

IEC 61482-1-2

ASTM F2675

Significato dei riferimenti

AFG41-4/10



Nota : i guanti isolanti devono essere conservati nel loro sacchetto anti-UV originale per tutta la loro durata.

Codice	Classe	Tensione massima di utilizzo		Lunghezza	Taglia disponibili	Categoria	IEC 61482-1-2	ARC 4>40 (cal/cm²) ASTM F2675
		in V CA	in V CC					
AFG41-00/*	00	500 V CA	750 V CC	41 cm	6 - 12	RC	Classe 2 (0.5s - 7kA)	26,3 cal/cm2
AFG41-0/*	0	1 000 V CA	1 500 V CC	41 cm	6 - 12	RC		71,6 cal/cm2
AFG41-1/*	1	7 500 V CA	11 250 V CC	41 cm	7 - 12	RC		42,2 cal/cm2
AFG41-2/*	2	17 000 V CA	25 500 V CC	41 cm	7 - 12	RC		74,5 cal/cm2
AFG41-3/*	3	26 500 V CA	39 750 V CC	41 cm	8 - 12	RC		73,2 cal/cm2
AFG41-4/*	4	36 000 V CA	54 000 V CC	41 cm	8 - 12	RC		87,7 cal/cm2

*Completare il codice con la taglia richiesta.
Su richiesta disponibilità guanti con lunghezza 36 cm.



DISPOSITIVI DI PROTEZIONE INDIVIDUALE

PROTEZIONE DELLE MANI GUANTI ISOLANTI E ACCESSORI



/ EOS **NUOVO**

VERIFICATORE PNEUMATICO PER GUANTI ISOLANTI

Vantaggi prodotto

- Disponibili diversi diametri.
- Fissaggio semplicissimo.
- Opzione magnete.
- Posizione di stoccaggio salvaspazio.

/ UTILIZZO

Consigliato per i controlli in loco prima e dopo ogni utilizzo, così come per l'ispezione visiva periodica. Il tester pneumatico può essere utilizzato per controllare l'intera superficie del guanto, verificatore (come raccomandato dalle norme), superficie di un guanto, compreso il polsino (come raccomandato dalle norme EN 60903* e IEC 60903). Un'attenta ispezione visiva dell'intera superficie del guanto consentirà di individuare eventuali perforazioni o altri difetti (fori, tagli, macchie estese, bruciature, alterazioni del materiale). Per i guanti di classe 00 e 0, il controllo delle perdite d'aria e l'ispezione visiva possono essere considerati sufficienti anche per l'ispezione periodica (EN 60903).

/ CARATTERISTICHE

- Corpo in ABS resistente ai raggi UV.
- Soffietto in NBR.
- Pulsante di depressurizzazione.
- Fornito con sacchetto di tessuto in scatola di cartone da 210x160x160 mm.

Codice	Versione	Con magnete	Peso (g)
EOSE9030	Diametro 100mm per guanti Touch-E	No	290
EOSEM9030	Diametro 100mm per guanti Touch-E	Si	290
EOS9030	Diametro 130mm (guanti EN/IEC 60903)	No	345
EOSM9030	Diametro 130mm (guanti EN/IEC 60903)	Si	345

Legislazione: i magneti al neodimio non sono destinati all'esportazione negli Stati Uniti, in Canada o in Giappone, di conseguenza, l'esportazione diretta o indiretta di versioni magnetizzate di questo tester in questi Paesi è severamente vietata.

Le versioni magnetizzate sono soggette alle normative LATA.



/ VPG90

VERIFICATORE PNEUMATICO INIVERSALE PER GUANTI ISOLANTI

/ CARATTERISTICHE

- Verificatore per ispezione periodica guanti isolanti.
- Realizzato in materiale termoplastico.

Codice	Capacità (g)	Peso (g)
VPG90	Verificatore pneumatico per guanti isolanti	350



/ TS10T

FLACONE DI TALCO PER GUANTI ISOLANTI

/ CARATTERISTICHE

- Talco confezionato in un flacone di polvere con beccuccio e tappo retrattile.
- Appositamente progettato per le scatole RGX-BGT e i sacchetti RGX-SAC.

Codice	Capacità (g)	Peso (g)
TS10T	50	70



/ RGX-BGT

CASSETTA PER GUANTI ISOLANTI

Vantaggi prodotto

- Finestra trasparente (con filtraggio UV) per verificare la presenza di guanti nella scatola.
- Ampio volume interno per riporre guanti, sovraguanti e una boccetta di talco.
- Maniglia integrata e retrattile.
- Pittogramma informativo sulla finestra frontale.



/ UTILIZZO

Questa scatola per la conservazione e la protezione dei guanti isolanti può essere utilizzato sia :

- A parete (cabine elettriche, sale macchine).
- Come cassetta portatile (grazie alla maniglia retrattile).

/ CARATTERISTICHE

- Realizzato interamente in plastica.
- Può contenere guanti di classe 00-4, sovraguanti in pelle e un flacone di borotalco.
- Dotato di 4+4 fori preforati per il montaggio a parete (dimensioni di foratura indicate).

Codice	Dimensioni (mm)	Peso (g)
RGX-BGT	500 x 250 x 100	1100



/ RGX-SAC

PORTA GUANTI ISOLANTI CORTI

Vantaggi prodotto

- Nessun bordo tagliente o appuntito a contatto con i guanti.

/ UTILIZZO

Custodia per il trasporto di guanti isolanti corti da elettricista per la protezione meccanica e dalla luce (UV).

/ CARATTERISTICHE

- Tela di poliestere rivestita in PVC, tracolla in polipropilene.
- 1 scomparto con patta e chiusura a scatto, incluso.
- Una tasca piatta trasparente sul retro dello scomparto per le istruzioni d'uso.
- Una tasca laterale aperta per un flacone di talco.
- Un passante sul retro per il fissaggio a un'imbracatura o a un punto di ancoraggio, con un moschettone in plastica.

Codice	Dimensioni (cm)	Peso (g)
RGX-SAC	17,5 x 41 x 7,5	150



/ RGX-1704/200

DETERGENTE PER GUANTI ISOLANTI

Vantaggi prodotto

- Prodotto sviluppato per materiale isolante in gomma.

/ UTILIZZO

Detergente professionale ad asciugatura rapida per superfici in gomma sporche. Sviluppato specificamente per pulire correttamente la gomma da sporco e polvere. Si consiglia di passare un panno in microfibra o un panno monouso.

/ CARATTERISTICHE

- Flacone spray da 200 ml pronto all'uso.
- Disponibile in scatole da 12 flaconi.

Codice	Capacità	Peso (g)
RGX-1704/200	200 ml	245



DISPOSITIVI DI PROTEZIONE INDIVIDUALE

PROTEZIONE DELLE MANI GUANTI ISOLANTI E ACCESSORI

ISPEZIONE PERIODICA & CONTROLLO

Il gonfiaggio è raccomandato prima e dopo ogni utilizzo, con un controllo visivo per tutte le classi.

- I guanti isolanti in gomma non hanno una data di scadenza e possono essere utilizzati a condizione che siano conformi ai controlli periodici.
- A partire dalla data di fabbricazione, nessun guanto deve essere messo in servizio se non è stato sottoposto a prova elettrica nei 12 mesi precedenti, né deve essere utilizzato se non è stato sottoposto a prova elettrica da meno di 6 mesi dalla messa in servizio per le classi 1/2/3/4.



/ GESTIONE DELLE SCORTE DI MAGAZZINO

USCITA DI FABBRICA



STOCCAGGIO IN MAGAZZINO

Meno di 12 mezzi

- Non è necessaria un'ispezione periodica

Più di 12 mezzi

- Effettuare un'ispezione periodica

MESSA IN SERVIZIO*



/ REGOLA DELL'ISPEZIONE PERIODICA

Dopo il primo utilizzo

MESSA IN SERVIZIO*



Data

ISPEZIONE PERIODICA**



Approvato

Il paio di guanti può essere utilizzato 6 mesi prima della prossima ispezione



Rifiutato

Il paio di guanti è inutilizzabile e rottamato

+ 6 mesi

* Iscrizione della data di messa in servizio o di ispezione periodica con un tampone a inchiostro o con una biro.

** Come da allegato A della norma IEC60903:2014 l'ispezione periodica e i test elettrici devono essere eseguiti solo da personale qualificato e adeguatamente addestrato.

I requisiti nazionali per l'ispezione e il controllo periodico dei guanti di classe 00 e 0 possono essere considerati adeguati.

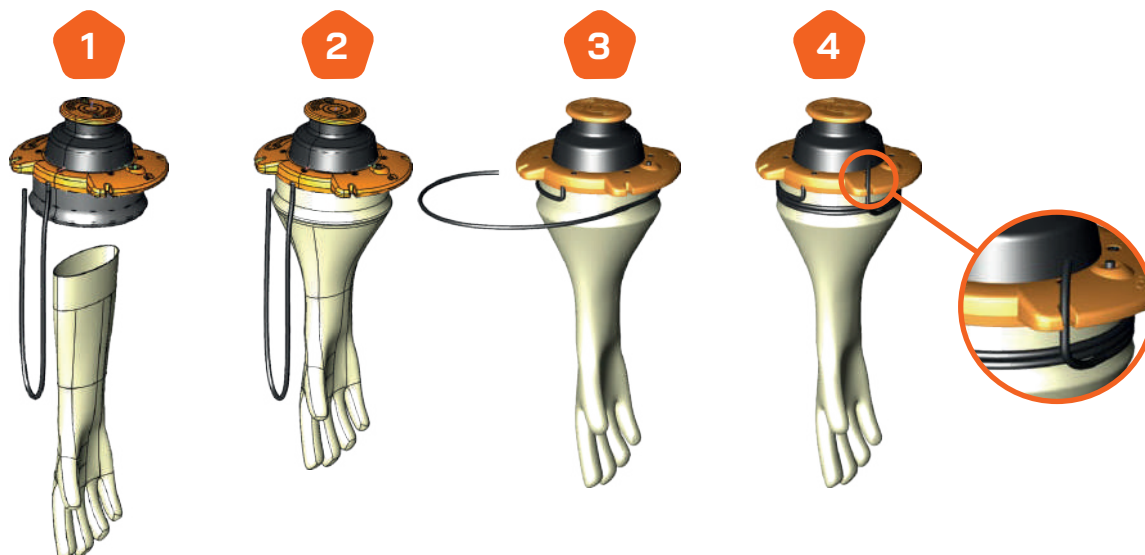
► PROVA DI GONFIAGGIO + CONTROLLO VISIVO

Nota: i guanti isolanti devono essere conservati nel loro sacchetto anti-UV originale per tutta la loro durata.

COME UTILIZZARE L'EOS ?

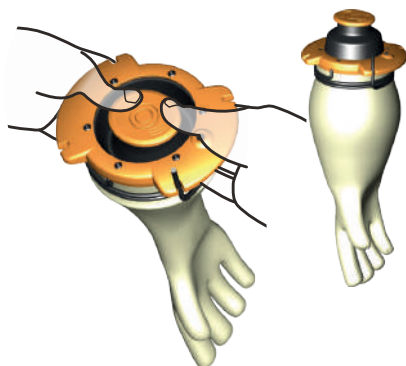
FISSAGGIO ULTRA-SEMPLICE

Semplicemente avvolgendo il cavo elastico e bloccandolo all'asola laterale.



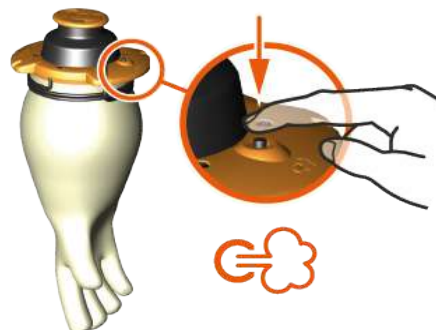
PRESSURIZZAZIONE

- Mediante pressioni in successione sullo stantuffo superiore.
- Facile da gonfiare grazie alle due alette laterali per una presa sicura.



DEPRESSURIZZAZIONE

Pulsante dedicato, sgonfiaggio controllato.



PERCHÉ TESTARE I VOSTRI GUANTI?

Prima di ogni utilizzo, ogni guanto isolante deve essere ispezionato visivamente e controllato con un verificatore pneumatico (come raccomandato dalle norme EN 60903 e IEC 60903)*.



Un'ispezione visiva meticolosa dell'intera superficie del guanto rivelerà eventuali perforazioni o altri difetti:

- Foro
- Taglio
- Macchia estesa
- Bruciatura
- Alterazione del materiale

Prestare particolare attenzione al palmo della mano, alle dita e ai polpastrelli.

Questo controllo deve essere effettuato prima di ogni utilizzo*.

- in caso di danno, non utilizzare il guanto.

- in caso di dubbio, non utilizzare il guanto e restituirlo per un nuovo test elettrico.

*Per i guanti di classe 00 e 0, il controllo delle perdite d'aria e l'ispezione visiva possono essere considerati sufficienti per l'ispezione periodica (EN 60903).



DISPOSITIVI DI PROTEZIONE INDIVIDUALE

PROTEZIONE DEI PIEDI SCARPE DI SICUREZZA

/ C20-ISOL LA NOSTRA SELEZIONE

SCARPE DI SICUREZZA CON SUOLA ISOLANTE

EN ISO 20345:2011 / MARCATURA : SB FO E P CI WRU
ASTM F2413-11 (SUOLA TESTATA FINO A 20.000 KV)

Vantaggi prodotto

- L'inserito antitorsione assicura la stabilità del piede su terreni irregolari.
- Modello interamente non metallico, per una maggiore leggerezza e con proprietà isotermitiche.
- Look sportivo, calzata ampia, forma ergonomica con supporto per il tallone.
- Suola resistente al calore di contatto.
- Fodera traspirante per un maggiore comfort.



/ UTILIZZO

Protezione contro la tensione di passo. Per lavori di manutenzione elettrica, sulla rete e in tutti i tipi di industria. Suola isolata per l'uso in ambienti asciutti.

/ CARATTERISTICHE

Taglie disponibili: 36-47.

- Colori: nero con tocchi di grigio e arancione.
- Tomaia: pelle scamosciata resistente all'abrasione (WRU), spessore 1,8 - 2,0 mm.
- La parte inferiore della scarpa, entro certi limiti (assenza di umidità, non influisce sulla tomaia), garantisce l'isolamento elettrico contro tensioni fino a 1.000 V - M Ω > 1.000.
- Resistenza elettrica: norma canadese CSA Z195-14 e norma americana ASTM F2413-11 - incremento 1 kV/sec tensione 20.000V /60 hz - durata 1 minuto.
- Fodera traspirante, linguetta imbottita con soffiati, assenza di parti metalliche.
- Suola: poliuretano a 3 densità (PU3D).
- Puntale di sicurezza: composito (200J).
- Inserto antiperforazione: composito (tessuto isolante).
- Soletta isolante, bimatrimoniale, anatomica, estraibile e antibatterica.

Codice	Descrizione	Taglia	Peso (Taglia42)
C20H-ISOL	Scarpe di sicurezza, suola isolata - modello alto.	36-47	1 300g
C20B-ISOL	Scarpe di sicurezza, suola isolata - modello basso.	36-47	1 200g

Completare il codice con la taglia desiderata.

/ DIELECTRIC SA

STIVALI IN GOMMA DIELETTICA TESTATI A 15 .000 V

EN ISO 20345 / MARCATURA SB P E CI SRC / ST MT 70B / ASTM F1116

Vantaggi prodotto

- Suola antiperforazione in fibra ad alta tenacità.
- Puntale non metallico.
- Il 100% degli stivali è testato fino a 15 kV.

/ UTILIZZO

Protezione contro la tensione di passo per lavori sotto tensione su una rete elettrica in corrente alternata con una tensione nominale di 33 kV o inferiore.

/ CARATTERISTICHE

- Stivali isolanti per lavori sotto tensione che proteggono i lavoratori dai rischi di step-voltage.
- Suola antiscivolo, fodera interna, sottopiede, realizzato in gomma dielettrica.
- Puntale e lamina in materiale composito (taglie 36 e 37/38 = in acciaio).

Codice	Altezza media (taglia 42) (mm)	Taglia	Peso medio (taglia 42)
DIELECTRIC SA	370	36-48	1 950g

Compilare il Codice con la taglia desiderata.





/ DIELECTRIC1 E DIELECTRIC1E

STIVALI IN GOMMA DIELETTICA 10.000 V

EN 50321 CLASSE 1 / EN ISO 20347 O EN ISO 20345

/ UTILIZZO

Stivali isolanti che proteggono dalla tensione di passo con guasto di fase/terreno. Per lavori sotto tensione o in prossimità di parti attive in impianti fino a 7.500 V CA e 11.250 V CC.

/ CARATTERISTICHE

- Realizzati in gomma dielettrica, il 100% degli stivali è testato.
- Elastomero: composto a base di gomma naturale.
- Puntali non metallici e suole antiperforazione.

Codice	Descrizione	Taglia	Altezza media (taglia 42) (mm)	Peso medio (taglia 42)
DIELECTRIC 1	Stivali isolanti classe 1	36-48	370	1 850g
DIELECTRIC 1 MB	Tronchetti isolanti classe 1	36-48	370	1 850g
DIELECTRIC 1 E	Stivali isolanti classe 1 con puntale	36-48	370	1 850g
DIELECTRIC 1 E MB	Tronchetti isolanti classe 1 con puntale	36-48	370	1 850g

Compilare il Codice con la taglia desiderata. (esempio: DIELECTRIC1E-45 per una taglia 45)



/ TB20KV-AF

STIVALI DI SICUREZZA DIELETTRICI IN GOMMA 20KV, CLASSE 2, CON PROTEZIONE ARCO ELETTRICO

EN ISO 20345 / EN 50321-1 : 2018 (CLASSE 2) / ASTM F1117 (20KV) / ASTM F2413 / ASTM F2621 / IEC 61482-1-1

Vantaggi prodotto

- Stivale in gomma naturale lavorato a mano, che offre un maggiore comfort e una migliore vestibilità rispetto agli stivali sagomati.
- Suola più spessa e resistenza all'usura per un uso intensivo.
- Completamente impermeabile.
- Conforme a diversi standard europei e americani.

/ UTILIZZO

Protezione contro la tensione di passo sulle reti elettriche, fino a 20KV AC (test di prova per 3 minuti), test di resistenza fino a 30kV. Protezione aggiuntiva contro l'arco elettrico.

/ CARATTERISTICHE

- Stivali di sicurezza dielettrici alti fino al ginocchio.
- Tomaia in gomma naturale flessibile e traspirante.
- Design ergonomico per una maggiore stabilità.
- Suola resistente agli oli, agli acidi e al calore.
- Puntale in acciaio dalla forma confortevole.
- Fodera: poliestere ad asciugatura rapida.
- Soletta confortevole ed ergonomica.

Codice	Taglia
TB20KV-AF-*	37-48

Compilare il Codice con la taglia desiderata.



/ TBOB

SOVRASCARPE DIELETTRICHE FINO A 20KV

EN ISO 20347 (HRO FO SRC) / EN 50321-1 (CLASSE 1) / ASTM F1117

/ UTILIZZO

Sviluppato per essere indossato sopra le scarpe di sicurezza. Per la protezione dielettrica fino a 20KV, durante i lavori di sicurezza su o in prossimità di una sorgente elettrica, in una situazione di emergenza fonte elettrica, in situazioni di emergenza per scopi di soccorso o su una rete. Soluzione ideale per il personale che entra ed esce frequentemente da aree pericolose.

/ CARATTERISTICHE

- L'ingegnoso ingresso posteriore rende facile e veloce indossare e togliere gli stivali.
- Tomaia e suola in elastomero, con proprietà dielettriche e prestazioni di resistenza allo scivolamento (SRC), con un'aderenza superiore del 30% rispetto alle normali suole per stivali di sicurezza.
- Costruzione monopezzo, senza cuciture, interamente in metallo.
- Linguetta posteriore per facilitare la rimozione.
- Resistente al contatto caldo a 300°C per 30 secondi.
- Resistente agli oli e agli idrocarburi.
- Ogni sovrascarpa è testata fino a 20 KV per 3 minuti, in conformità alla norma ASTM F1117.
- Conforme alla direttiva REACH.
- Lavabile in lavatrice fino a 40°C.
- Taglie disponibili, vedi tabella a lato.


	M	L	XL
UK	6-8	9-11	12-14
EU	39-42	43-45	46-49
US	7-9	10-12	13-15



/ W10/100

TAPPETO ISOLANTE

CONFORME ALLA NORMA INTERNAZIONALE IEC 61111 – CEI ENV 61111 – CLASSE 0.



Vantaggi prodotto

- Oltre ai Dispositivi di Protezione Individuale, il tappeto isola l'operatore dal terreno in modo che non venga attraversato da corrente elettrica in caso di contatto diretto o di tensione di passo.
- La scelta della classe del tappeto dipende dalla tensione nominale di rete (allegato A della norma IEC 61111) osservata (allegato B della norma IEC 61111).
- Devono inoltre essere osservate semplici regole di utilizzo e manutenzione (allegato B della norma IEC 61111).
- Queste informazioni sono indicate su ogni tappeto grazie alla marcatura, il cui colore fa riferimento alla classe del tappeto. Il colore della marcatura segue il codice colore della norma IEC 61111.

/ UTILIZZO

Tappeto isolante in gomma, colore grigio, con superfici antiscivolo ad impressione tela.

/ CARATTERISTICHE

- Spessore minimo 2 mm nominale.
- Altezza 100 cm.

Tensione di prova	Tensione di tenuta	Tensione massima di utilizzo
5.000 V	10.000 V	1.000 V

Codice	Descrizione
W10/100-10M	Tappeto isolante classe 0 1x10m
W10/100-1M	Tappeto isolante classe 0 1x1m

/ W13/100

TAPPETO ISOLANTE

CERTIFICATO DI CONFORMITÀ ALLA NORMA INTERNAZIONALE IEC 61111 – CLASSE 3.
CONFORME ALLA PRESCRIZIONE TECNICA ENEL EA 0362.



/ UTILIZZO

Tappeto isolante in gomma, colore grigio, con superfici antiscivolo ad impressione tela.

/ CARATTERISTICHE

- Spessore 3 mm nominale.
- Altezza 100 cm.

Tensione di prova	Tensione di tenuta	Tensione massima di utilizzo
30.000 V	40.000 V	26.500 V


Codice	Descrizione
W13/100-10M	Tappeto isolante classe 3 1x10m
W13/100-1M	Tappeto isolante classe 3 1x1m



/ WI4/100

TAPPETO ISOLANTE

CONFORME ALLA NORMA INTERNAZIONALE CEI IEC 61111 – CLASSE 4.



/ UTILIZZO

Tappeto isolante in gomma, colore grigio, con superfici antiscivolo ad impressione tela.

/ CARATTERISTICHE

- Spessore minimo 5,2 mm nominale.
- Altezza 1 00cm.

Tensione di prova	Tensione di tenuta	Tensione massima di utilizzo
40.000 V	50.000 V	36.000 V

Codice	Descrizione
WI4/100-10M	Tappeto isolante classe 4 1x10m
WI4/100-1M	Tappeto isolante classe 4 1x1m



/ WI45/260

PEDANA ISOLANTE PER INTERNO

CONFORME ALLA PRESCRIZIONE TECNICA ENEL EA0362

/ UTILIZZO

Piattaforma di calpestio antisdrucciolevole in materiale plastico con fibra di vetro.

/ CARATTERISTICHE

- Dimensioni: 500x500x40 mm.
- Piedini in materiale altamente isolante e resistente, avvitabili con una inclinazione tale da formare un piano di appoggio di 560x560 mm, rendendo così la pedana assolutamente irribaltabile.
- Altezza: 260 mm.
- Tensione nominale: 45 kV.



/ TT015M

PEDANA ISOLANTE MONOBLOCCO DA INTERNO*


/ UTILISATION

Per operazioni di manutenzione elettrica, protezione dielettrica dell'operatore in ambienti interni. Tensione d'utilizzo fino a 24 o 45 kV, in base all'altezza dei piedi, e quindi della pedane

/ CARACTÉRISTIQUES

- Pedana isolante con superficie antiscivolo.
- Gommini antiscivolo.
- Insieme monoblocco con grandi resistenze meccaniche.
- Manico ergonomico per facilitare il trasporto.

Codice	Tensione	Altezza piattaforma (mm)	Dimensioni (cm)	Peso (kg)
TT015M 24KV	24 kV	150	50 x 50	3.600
TT015M 36KV	36 kV	150	50 x 50	3.600
TT015M 45KV	45 kV	237	50 x 50	3.900



/ ISOL353TELO

TELO ISOLANTE CONFORME, NELLE DIMENSIONI PRESCRITTE, ALLA SPECIFICA TECNICA ENEL DISTRIBUZIONE EA 0337.

CERTIFICATO DI CONFORMITA' ALLA NORMA CEI ENV 61112 CLASSE 0

/ UTILIZZO

Telo isolante per la protezione provvisoria da contatti accidentali nell'esecuzione di lavori su installazioni elettriche in tensione fino a 1000V.

/ CARATTERISTICHE

- Colore trasparente.
- Materiale flessibilissimo.
- Spessore 0,5 mm.
- Tensione di prova 5 kV.
- Massima corrente assorbita alla tensione di prova 0,4 mA.
- Prova di tenuta 10 kV.
- Carico unitario di rottura 19,1 N/mm².

Codice	Descrizione
ISOL353TELO/0.5	Telo con occhielli isolanti, dimensione 800x1000 mm, completo di n°2 ganci a "S".
ISOL353/0.5-R25M	Telo isolante classe 0, spessore 0,5mm, altezza 1,4M, lunghezza 25M



/ PI/96


MORSETTO ISOLANTE A MOLLA PER FISSAGGIO TELO ISOLANTE
CONFORME ALLA PRESCRIZIONE TECNICA UNIFICATA ENEL EA0338
MATRICOLA 763041

/ UTILIZZO

- Pinza a molla per il fissaggio dei teli isolanti su parti attive in tensione di impianti BT.
- Realizzata in materiale plastico isolante con apertura a molla.
- Apertura becchi 45 mm.

Sulla parte centrale del corpo pinza sono riportate le seguenti informazioni:

- Doppio triangolo
- Nome costruttore
- Modello
- Mese e anno costruzione
- L'indicazione 1000 V



/ WI/TRC

CESOIA TRANCIA CAVI ISOLATA PER INTERNO
UTILIZZABILE SU IMPIANTI FINO A 25 KV MESSI FUORI TENSIONE

/ UTILIZZO

Cesoia con manici isolanti idonea per il taglio di cavi di rame e/o alluminio fino a 27 mm di diametro, usabile su impianti messi fuori tensione, completa di:

- Cesoia realizzata in acciaio temperato.
- Manici isolati realizzati in tubo di resina sintetica rinforzata con fibre di vetro in conformità alla norma Internazionale EN 61235, provati ad una tensione di 50 kV.
- Lunghezza di circa 480 mm ciascuno.
- Ogni manico è completo di tappo di fondo e paramano.
- Lunghezza totale cesoia tranciacavi circa 63,5 cm.
- Peso 2,35 kg circa.



/ WI/TRC/PL

CESOIA TRANCIACAVI ISOLATA PER USO ESTERNO
USABILE SU IMPIANTI FINO A 25 KV MESSI FUORI TENSIONE

/ UTILIZZO

Cesoia con manici isolanti idonea per il taglio di cavi di rame e/o alluminio fino a 20 mm di diametro, usabile su impianti messi fuori tensione, completa di:

- Cesoia realizzata in acciaio temperato al cromo vanadio;
- Manici isolati realizzati in tubo di resina sintetica con riempimento di schiuma di poliuretano espanso a cellule chiuse certificato in conformità alla Norma Internazionale CEI EN 60855 (CEI IEC 60855), provati ad una tensione di 50 kV.
- Lunghezza di circa 750 mm ciascuno.
- Ogni manico è completo di tappo di fondo, paramano e n°2 campane anti-pioggia.

/ HTISAFE

CUSTODIA PER IL TRASPORTO DEI TAPPETINI ISOLANTI

/ UTILIZZO

Borsa di trasporto protettiva con tracolla regolabile, per tappeti isolanti.

/ CARATTERISTICHE

- Tela di poliammide rivestita in PVC con tracolla rimovibile in polipropilene.
- Cerniera di apertura/chiusura su tutta la lunghezza della borsa.
- Porta-etichetta per l'identificazione del tappetino.
- I lati della borsa sono chiusi da una griglia flessibile per la ventilazione del tappetino.
- Trasporto: tramite maniglia fissa o tracolla regolabile e rimovibile.

Codice	Lunghezza (cm)	Larghezza della cinghia(cm)	Diametro (cm)	Peso (g)
HTISAFE	112	4	11	400

/ STISAFE

BORSA PER IL TRASPORTO DI TAPPETI ISOLANTI

Vantaggi prodotto

- È possibile trasportare più tappeti.
- Molto leggero (150 g), non occupa spazio.

/ UTILIZZO

Cinghia di trasporto ultraleggera e regolabile per i tappeti isolanti.

/ CARATTERISTICHE

- Materiale principale: fettuccia in polipropilene.
- Si apre e si chiude con fibbie automatiche in plastica.
- Trasporto: tramite manici o tracolla regolabile, a seconda della taglia del tappeto.

Codice	Lunghezza (cm)	Larghezza della cinghia (cm)	Diametro (cm)	Peso (g)
STISAFE	112	4	13	150

/ H125D

BORSA PER IL TRASPORTO MODELLO GRANDE PER TAPPETO

/ UTILIZZO

Borsa per il trasporto per i tappeti.

/ CARATTERISTICHE

- Borsa in poliestere rivestito in PVC con chiusura a zip.
- Si trasporta con manici a tracolla.

Codice	Lunghezza (cm)	Larghezza della cinghia (cm)	Diametro (cm)	Peso (g)
H125D	125	30	20	150



ABBIGLIAMENTO PROTETTIVO ARCO ELETTRICO

IL RISCHIO ARCO ELETTRICO

L'arco elettrico è il risultato di un cortocircuito elettrico condotto attraverso l'aria. Si tratta di una violenta eruzione di energia termica da una sorgente elettrica che può causare ustioni o lesioni gravi o addirittura irreversibili.

I pericoli dell'arc-flash diventano molto preoccupanti quando la tensione nominale dell'impianto supera i 220 volt.

L'energia termica causata da un arco elettrico:

- È espressa in calorie/cm² (cal/cm²),
- 1 cal/cm² equivale a esporre la fiamma di un accendino a un dito per un secondo,
- Un'energia di appena 1,2 cal/cm² può causare un'ustione di secondo grado sulla pelle di una persona,
- Gli indumenti da lavoro standard non ignifughi possono incendiarsi con un'energia di 2 cal/cm²,
- La radiazione termica può raggiungere 18.000°C, quasi tre volte il calore della superficie del sole.

LEGISLAZIONE E METODI DI PROVA

La nostra gamma soddisfa i requisiti per gli indumenti di protezione contro i rischi termici di un arco elettrico di cortocircuito, in conformità con gli attuali standard internazionali.

La norma IEC 61482-2 è lo standard internazionale per gli indumenti protettivi contro i rischi termici dell'arco elettrico e definisce due metodi di prova per valutare le prestazioni degli indumenti contro l'arco elettrico.

/ IEC 61482-1-1 Metodo Open Arc



Determinare i valori ATPV e ELIM dell'abbigliamento espressi in calorie/cm². (Principio americano)

/ IEC 61482-1-2 Metodo Box test



Si dividono in due classi in base al livello di corrente dell'impianto elettrico:
APC 1 (Arc Protection Class 1)
(per 4 kA per 0,5 s a 30 cm)
APC 2 (Arc Protection Class 2)
(per 7 kA per 0,5 s a 30 cm)
(principio europeo)

DEFINIRE I SUOI BISOGNI

/ FASE 1

Misurare l'impatto di energia termica di ogni installazione



È responsabilità delle organizzazioni autorizzate effettuare un'analisi dei rischi misurando l'impatto energetico di impianti e strutture elettriche. Il nostro ruolo è quello di proporre soluzioni di protezione in base al tipo di lavoro e al livello di impatto energetico definito in precedenza.



Una volta effettuata l'analisi dei rischi, il datore di lavoro conoscerà l'impatto energetico dell'installazione e noi saremo in grado di guidarvi nella scelta dell'attrezzatura giusta.

/ FASE 2

Definizione dell'uso degli indumenti protettivi



Uso a lungo termine o occasionale? Offriamo una gamma di indumenti Arc-flash organizzati in base alla loro destinazione d'uso. La gamma Daily Wear comprende indumenti da lavoro per uso prolungato e la gamma Switching Wear per uso occasionale con livelli di prestazione ATPV superiori a 40 cal/cm².



Uso interno o esterno? Se l'apparecchio è destinato all'uso in ambienti esterni, potrebbe avere requisiti aggiuntivi, come l'abbigliamento ad alta visibilità o la protezione dalle intemperie.



PERSONALIZZAZIONE

ABBIGLIAMENTO PERSONALIZZATO A VOSTRA IMMAGINE

Per rafforzare l'immagine del marchio della vostra azienda, vi offriamo diverse opzioni di personalizzazione:

- Aggiunta del logo della vostra azienda tramite trasferimento ignifugo FR
- Scelta del colore del tessuto, del numero di tasche, dell'aggiunta o della rimozione di strisce retroriflettenti (a seconda della certificazione).

Contattateci per maggiori informazioni sulle nostre opzioni di personalizzazione.



AFSIB-12
ATPV 15 cal/cm²
ELIM 13 cal/cm²

APC 1
(classe 1)



AFSIB-25
ATPV 35 cal/cm²
ELIM 32 cal/cm²

APC 2
(classe 2)



AFPRO-41
ATPV 43 cal/cm²
ELIM 36 cal/cm²

GAMMA DAILY WEAR

Completi con protezione per uso prolungato.



ARC-40
ATPV 40 cal/cm²
ELIM 36 cal/cm²



ARC-53
ATPV 53 cal/cm²



ARC-65
ATPV 75 cal/cm²



ARC-100
ATPV 100 cal/cm²


APC 2
(classe 2)

GAMMA SWITCHING WEAR

Sistemi di protezione integrale destinati all'uso occasionale in manovre ad alto rischio di arco elettrico, con un livello di ATPV superiore a 40 cal/cm².



CARATTERISTICHE DEI TESSUTI UTILIZZATI



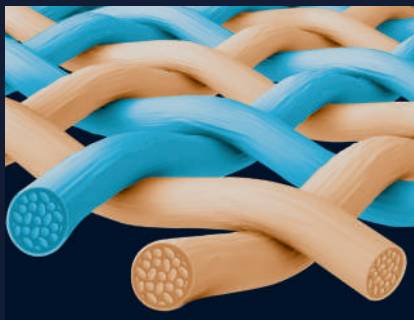
/ TESSUTI REALIZZATI A PARTIRE DA FIBRE ARAMIDE

Questi tessuti sono realizzati con fibre con proprietà intrinseche che li rendono naturalmente

li rendono naturalmente resistenti alla fiamma senza alcun trattamento chimico.

- La resistenza alla fiamma non è influenzata dalla pulizia.

- Le fibre sono altamente resistenti all'abrasione.

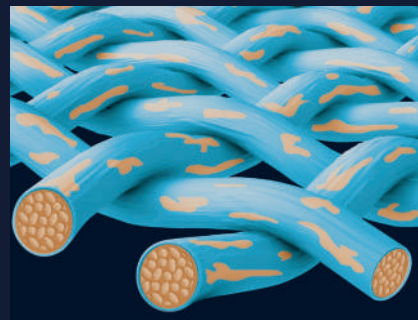


/ MISTO MODACRILICO

Questa fibra è stata creata miscelando altre fibre (cotone, poliestere, antistatiche ecc.) e permette di ottenere tessuti ignifughi flessibili.

- Alta traspirabilità.

- Durata prolungata.



/ TRATTAMENTO DELLA SUPERFICIE SU TESSUTO A BASE DI COTONE

Alla fine del processo, un composto chimico viene applicato alla fibra o al tessuto per ridurne l'infiammabilità.

I trattamenti chimici sono attivati da un calore intenso che produce gas che inibiscono la

gas che inibiscono la combustione.

- Rapporto qualità/prezzo

- Comfort del cotone

PROTEZIONE MULTIRISCHIO

Oltre al rischio di arco elettrico, la nostra gamma di indumenti soddisfa una serie di standard aggiuntivi. Ecco una sintesi per aiutarvi:



IEC 61482-2

Abbigliamento protettivo contro i rischi termici di un arco elettrico.

Le prestazioni degli indumenti possono essere qualificate utilizzando due metodi di prova: il metodo Open Arc, che determina l'incidenza energetica dell'arco elettrico espressa in calorie/cm², e il metodo Box test, che definisce

una classe di protezione legata all'intensità dell'impianto elettrico.



EN ISO 11612

Abbigliamento protettivo contro il calore e fiamme. Protezione contro il breve contatto con calore e fiamme.

Il calore può essere di tipo convettivo o radiante, schizzi di metallo fuso o una combinazione di questi.



EN 1149-5

Abbigliamento protettivo con proprietà elettrostatiche. Offrono protezione contro l'elettricità statica e riducono il rischio di scintille.

il rischio di scintille.

L'indumento deve essere utilizzato come parte di un sistema completamente collegato a terra per evitare qualsiasi scarica, per evitare scariche.



EN 13034

Indumenti protettivi contro i prodotti chimici liquidi.

Uso a basso rischio:

possibile esposizione a un piccolo volume di prodotto.



EN ISO 11611

Abbigliamento di protezione per la saldatura e tecniche correlate. Proteggono da piccoli schizzi e da brevi contatti con le fiamme, e dal breve contatto con le fiamme contatto con le fiamme durante la saldatura o lavori simili - classe 1

(livello inferiore di proiezione di calore).



/ AFPTA-POLO10

POLO ARCO ELETTRICO, APC 1, ATPV 10 CAL/CM², ELIM 8,2 CAL/CM²EN ISO 11612:2015 A1 A2 B1 C1 F1 / EN 1149-5:2018 / IEC 61482-2:2020 : IEC 61482-1-2 APC 1 / IEC 61482-1-1 ATPV 10 CAL/CM², ELIM 8,2 CAL/CM²

Vantaggi prodotto

- Maglia morbida ed elastica, molto confortevole da indossare grazie alle fibre di cotone.
- Tessuto intrinseco, proprietà FR (Flame Retardant) intrinseca alla fibra modacrilica.
- Maglia traspirante e confortevole, può essere indossata vicino alla pelle senza rischio di allergie.
- Adatto alle zone ATEX.

/ UTILIZZO

Protezione contro gli effetti termici degli archi elettrici. Per gli elettricisti, contro i rischi associati ai lavori di manutenzione e al funzionamento delle reti elettriche. Per i settori dell'energia e dell'industria. La polo può essere indossata sotto le nostre giacche arco elettrico.

/ CARATTERISTICHE

- Polo blu navy e arancione, maniche lunghe, colletto a polo con chiusura a bottoni, senza parti metalliche, pittogrammi standard e valore ATPV visibili.
- Composizione: 48% modacrilico, 42% cotone, 5% para-aramide, 3% poliammide, 2% fibra antistatica.
- Maglia FR (ritardante di fiamma) - 250g/m².
- Cura: vedi istruzioni utilizzo.
- Taglie disponibili: dalla S alla 5XL.

Codice	Descrizione	Peso (g)
AFPTA-POLO10	Polo Arc Flash, APC 1, ATPV 10 cal/cm ² , ELIM 8,2 cal/cm ²	360



/ AFPTA-SWEAT15

FELPA ARCO ELETTRICO, APC 1, ATPV 15 CAL/CM², ELIM 15 CAL/CM²EN ISO 11612:2015 A1+A2 B1 C2 F2 / EN 1149-5:2018 / IEC 61482-2:2020 : IEC 61482-1-2 APC 1 / IEC 61482-1-1 ATPV 15 CAL/CM², ELIM 15 CAL/CM²

Vantaggi prodotto

- Maglia morbida ed elastica, molto confortevole da indossare grazie alle fibre di cotone.
- Tessuto intrinseco, proprietà FR (Flame Retardant) intrinseca alla fibra modacrilica.
- Maglia traspirante e confortevole, può essere indossata vicino alla pelle senza rischio di allergie.
- Adatto alle zone ATEX.

/ UTILIZZO

Protezione contro gli effetti termici degli archi elettrici. Per gli elettricisti, contro i rischi associati ai lavori di manutenzione e al funzionamento delle reti elettriche. La felpa può essere indossata sotto le nostre giacche arco elettrico.

/ CARATTERISTICHE

- Descrizione: felpa blu navy e arancione, maniche lunghe, collo alto con zip, senza parti metalliche, pittogrammi standard e valore ATPV visibili.
- Composizione: 60% modacrilico, 38% cotone, 2% fibra antistatica.
- Maglia FR (ritardante di fiamma) - 350g/m².
- Cura: vedi istruzioni utilizzo.
- Taglie disponibili: dalla S alla 5XL.

Codice	Descrizione	Peso (g)
AFPTA-SWEAT15	Felpa arco elettrico, APC 1, ATPV 15 cal/cm ² , ELIM 15 cal/cm ²	540



/ AFPRO-JEANS15

LA NOSTRA SELEZIONE



PANTALONE JEANS ARCO ELETTRICO, APC 1, ELIM 8,3 CAL/CM²

EN ISO 11612 A1 B1 C1 F1 / IEC 61482-2 / IEC 61482-1-2 - APC 1
IEC 61482-1-1 (METHOD A - ATPV 14 CAL/CM² ELIM 8,3 CAL/CM²) EN 1149-5 /
EN 14404 + A1 LIVELLO 1 TIPO 2

Vantaggi prodotto

- Resistente alle cariche elettrostatiche.
- Resistente alle fiamme, al calore e agli schizzi di metallo fuso.
- Resistente agli schizzi di sostanze chimiche liquide.
- Resistente ai pericoli termici di un arco elettrico APC 1.
- Punti di rinforzo e tasche per ginocchiare a 2 posizioni per maggiore ergonomia.
- Aspetto innovativo, moderno e multi-protezione.



/ UTILIZZO

Protezione contro gli effetti termici di un arco elettrico.
Protezione ottimale per gli elettricisti contro i rischi legati ai lavori su impianti elettrici, al funzionamento e alla gestione delle reti elettriche.

/ CARATTERISTICHE

- Composizione del tessuto: 58% Modacrilico, 36% Cotone, 4% Elastan, 2% Antistatico - 345 gr/m².
- Descrizione: Jeans chiusi con bottone a rivetto e cerniera, 2 tasche laterali con pattina, 1 tasca sulla coscia con soffietto sotto la pattina, 1 tasca per righello con soffietto sotto la pattina mantenuta da cuciture, risalita posteriore, tasche per ginocchiare a 2 posizioni.

Codice	Taglia
AFPRO-JEANS15	XS - 3XL

/ Accessori



CTI-125
CINTURA TESSILE
IGNIFUGA



GENPOLY
COPPIA DI
GINOCCHIERE,
100% POLIETILENE

/ AFHVO-7 / AFHVJ-10

GIACCA, PANTALONE TUTA HV ARCO ELETTRICO APC 1

EN ISO 14404:2004 + A1:2010 (LIVELLO 1 TIPO 2 CON GINOCCHIERE PROTETTIVE);
EN ISO 20471:2013 + A1:2016 (CLASSE 3 SE ABBINATO ALLA GIACCA);
EN ISO 11612:2015; EN ISO 11611:2015 + A1 (CLASSE 1);
EN ISO 1149-5:2018; EN 13034:2005 + A1:2009 (TIPO PB6); IEC 61482-2:2018;
IEC 61482-1-2:2018 (APC1); IEC 61482-1-1:2018

Vantaggi prodotto

- La doppia cerniera della tuta permette una vestizione rapida.
- Confortevole e con una buona resistenza all'usura.
- Adatto per le zone con atmosfere esplosive (ATEX).

/ UTILIZZO

Protezione contro gli effetti termici di un arco elettrico. Per gli elettricisti, contro i rischi legati ai lavori sulla rete elettrica. Indumento ad alta visibilità per essere visti in condizioni pericolose, sia di giorno che di notte.

/ CARATTERISTICHE

- Taglie disponibili: dalla S alla 4XL.
- Indumenti ad alta visibilità.
- Pittogrammi a vista.



GENPOLY
COPPIA DI GINOCCHIERE,
100% POLIETILENE



Codice	Descrizione	Peso (g)
AFHVO-VES7	Giacca HV arancione, APC 1, ATPV 8,8 cal/cm ² , ELIM 7,9 cal/cm ²	850
AFHVO-PAN7	Pantalone HV arancione, APC 1, ATPV 8,8 cal/cm ² , ELIM 7,9 cal/cm ²	945
AFHVO-COM7	Tuta HV arancione, APC 1, ATPV 8,8 cal/cm ² , ELIM 7,9 cal/cm ²	1700
AFHVJ-VES10	Giacca HV giallo, APC 1, ATPV 10 cal/cm ² , ELIM 9 cal/cm ²	850
AFHVJ-PAN10	Pantalone HV giallo classe 1, APC 1, ATPV 10 cal/cm ² , ELIM 9 cal/cm ²	945
AFHVJ-COM10	Tuta HV giallo, APC 1, ATPV 10 cal/cm ² , ELIM 9 cal/cm ²	1700

*Completare il Codice con la taglia desiderata.



/ AFPRO-COM9B AFPRO-COM9G

TUTA CONTRO L'ARCO ELETTRICO CON
NASTRI RETRO-RIFLETTENTI E DOPPIA
CERNIERA, APC 1, ATPV 9,4 CAL/CM²

EN 17353 TIPO B3 / EN 1149-5 / EN ISO 11612 / EN ISO 11611+A1 CLASSE 1 / EN 13034+A1
TIPO 6 / EN 61482-2 / EN 61482-1-2 APC 1 / EN 61482-1-1 ATPV 9,4 CM/CAL²

Vantaggi prodotto

- Alta durabilità, anche dopo ripetuti lavaggi industriali.
- Resistenza all'usura, resistenza allo strappo e resistenza all'abrasione.
- 2 cerniere non metalliche.
- Strisce retro-riflettenti: per essere visibili in tutte le condizioni, di giorno e di notte.
- Area ATEX: per l'uso in ambienti esplosivi.



/ UTILIZZO

Protezione contro gli effetti termici di un arco elettrico. Protezione per gli elettricisti contro i rischi legati al funzionamento delle reti elettriche. Industrie chimiche, industrie dell'elettricità e del gas, raffinerie, industrie automobilistiche.

/ CARATTERISTICHE

- Composizione del tessuto: 79% cotone, 20% poliestere, 1% fibre antistatiche, ignifugo, 260 g/m².
- Descrizione: 2 cerniere non metalliche con pattina, collo alto, 1 tasca sul petto con pattina, 2 tasche inferiori, 2 tasche sulle cosce e 1 tasca per righello con pattina, 1 tasca posteriore con pattina, strisce retro-riflettenti da 50 mm, polsini regolabili, pittogrammi standard visibili sull'indumento.

Codice	Descrizione	Colore	Taglia
AFPRO-COM9B	Tuta contro l'arco elettrico, ATPV 9,4 cal/cm ² , APC 1 con strisce retro-riflettenti.	Blu	XS - 3XL
AFPRO-COM9G	Tuta contro l'arco elettrico, ATPV 9,4 cal/cm ² , APC 1 con strisce retro-riflettenti.	Grigio	XS - 3XL



/ ARCBLOUSE11-B-BR

LA NOSTRA SELEZIONE

CAPPOTTA PROTEZIONE ARCO ELETTRICO, CLASSE 1, ATPV 11 CAL/CM², CON BANDE RIFRANGENTI

EN 1149-5 / EN ISO 11611 A1 + A2 CLASSE 1 / EN ISO 11612 A1 A2 B1 C1 E1 F1

EN 13034 TYPE PB6 / IEC 61482-2 / IEC 61482-1-2 APC 1

IEC61482-1-1 (METODO A : ATPV 11 CAL/CM² SUL TESSUTO)

Vantaggi prodotto

- Resistente alle cariche elettrostatiche.
- Resistente alla fiamma, al calore e agli schizzi di metallo fuso.
- Resistente agli schizzi di sostanze chimiche liquide. Resistente ai rischi termici di un arco elettrico (APC 1).
- Conformità zona ATEX.

/ UTILIZZO

Protezione contro gli effetti termici di un arco elettrico.

Protezione per gli elettricisti contro i rischi associati al funzionamento delle reti elettriche. Uso occasionale.

Questo articolo deve essere completato con un pantalone e un casco di sicurezza con visiera per la protezione da arco elettrico.

/ CARATTERISTICHE

- Composizione: Flame retardant (FR) - 64% cotone, 35% poliestere, 1% fibra antistatica— 350 gr/m².

- Descrizione : Collo alto, chiusura a scatto, 2 tasche sul petto, 1 tasca interna, 2 tasche inferiori, polsini a soffietto, pittogrammi visibili all'esterno, sulla tasca sinistra del capo, con bande rifrangenti 50 mm.

Codice	Descrizione
ARCBLOUSE11-B-BR	Cappotta protezione arco elettrico Blu, APC 1, ATPV 11 Cal/cm ² , con bande rifrangenti



/ AFSIB-12

GIACCA E PANTALONE ARCO ELETTRICO APC 1,
ATPV 15 CAL/CM² E ELIM 13 CAL/CM²

EN ISO 11612:2015 / EN ISO 11611:2015 / EN 1149-5:2018 /
EN 13034:2005 + A1:2009 / IEC 61482-2:2020 /
IEC 61482-1-1: (METODO A): ATPV 15 CAL/CM², ELIM 13 CAL/CM² /
(METODO B): ATPV 13,5 CAL/CM² - HAF 80% / IEC 61482-1-2: APC 1

Vantaggi prodotto

- Confortevole e traspirante, di facile manutenzione.
- Buona resistenza all'usura e all'abrasione.
- Indumento privo di metalli - adatto all'uso in zone ATEX.
- Supporto lombare e dorsale per una protezione ottimale del corpo in tutti i movimenti.
- Norme e pittogrammi ATPV visibili sull'indumento.
- Doppia certificazione: tessuto e indumento.
- Tessuto trattato FR testato dopo 50 cicli di lavaggio secondo la norma EN ISO 11612.



/ UTILIZZO

Protezione contro gli effetti termici di un arco elettrico.

Per gli elettricisti, contro i rischi associati ai lavori sulla gestione delle reti elettriche.

Multiprotezione : industrie petrolchimiche e settori energetici.

/ CARATTERISTICHE

- Tessuto trattato FR: Composizione: 79% cotone, 20% poliestere, 1% fibra antistatica, 300 gr/m².
- Combinazione di fibre naturali e sintetiche, questo tessuto unisce il comfort del cotone alla resistenza all'abrasione e alla facilità di manutenzione del poliestere.
- Collo alto con chiusura a bottoni a pressione, ginocchia rinforzate o tasche per le ginocchia.
- Blu navy e arancione.

/ ACCESSORI



/ CTI-125
CINTURA TESSILE
IGNIFUGA



/ GENPOLY
COPPIA DI
GINOCCHIERE,
100% POLIETILENE

Solo per la versione
AFSIB-PAN12POCK

Codice	Descrizione	Taglie disponibili
AFSIB-VES12-*	Giacca arco elettrico APC 1, ATPV 15 cal/cm ² , ELIM 13 cal/cm ²	XS-5XL
AFSIB-PAN12-*	Pantalone Arco elettrico APC 1, ATPV 15 cal/cm ² , ELIM 13 cal/cm ²	XS-5XL
AFSIB-PAN12POCK-*	Pantalone arco elettrico APC 1, ATPV 15 cal/cm ² , ELIM 13 cal/cm ² , con tasche per ginocchiere	XS-3XL
AFSIB-COM12-*	Tuta arco elettrico APC 1, ATPV 15 cal/cm ² , ELIM 13 cal/cm ²	XS-5XL

*Completare il codice con la taglia desiderata.



/ AFSIB-25

SET DI GIACCA E PANTALONI O TUTA ARC-FLASH, APC 2, ATPV 35 CAL/CM² E ELIM 32 CAL/CM²

EN ISO 11612:2015 / EN ISO 11611:2015 / EN 1149-5:2018 / EN 13034:2005 + A1:2009 / IEC 61482-2:2020 / IEC 61482-1-2 APC 2 / IEC 61482-1-1 (METODO A) ATPV 35 CAL/CM² ELIM 32 CAL/CM² (METODO B) ATPV 35 CAL/CM²

Vantaggi prodotto

- Il più leggero sul mercato con questo livello di protezione.
- Confortevole e traspirante, di facile manutenzione.
- Buona resistenza all'usura e all'abrasione.
- Indumento privo di parti metalliche.
- Adatto all'uso in zone ATEX.
- Supporto lombare e dorsale per una protezione ottimale del corpo.
- Norme e pittogrammi ATPV visibili sull'indumento.



/ UTILIZZO

Protezione contro gli effetti termici di un arco elettrico.

Per gli elettricisti, contro i rischi associati ai lavori sulla gestione delle reti elettriche.

Multiprotezione: industrie petrolchimiche e settori energetici.

/ CARATTERISTICHE

- Tessuto FR intrinseco: 35% modacrilico, 30% cotone, 14% para-aramide, 20% viscosa FR, 1% antistatico - 2 strati, 440 gr/m².
- Questo tessuto combina le proprietà intrinseche FR dell'aramide con il comfort del cotone.
- Blu navy e arancione.
- Collo alto con chiusura a bottoni a pressione, ginocchia rinforzate, polsini regolabili, numerose tasche.

/ ACCESSORI



/ CTI-125
CINTURA TESSILE IGNIFUGA

Codice	Descrizione	Taglie disponibili
AFSIB-VES25-*	Giacca arco elettrico APC 2, ATPV 35 cal/cm ² , ELIM 32 cal/cm ²	XS-3XL
AFSIB-PAN25-*	Pantalone Arco elettrico APC 2, ATPV 35 cal/cm ² , ELIM 32 cal/cm ²	XS-3XL
AFSIB-COM25-*	Tuta arco elettrico APC 2, ATPV 35 cal/cm ² , ELIM 32 cal/cm ²	XS-3XL

*Completare il codice con la taglia desiderata.

/ AFPRO-41

GIACCA E PANTALONE ARCO ELETTRICO, APC 2, ATPV 43 CAL/CM², ELIM 36 CAL/CM²

EN 1149-5:2018 / EN ISO 11612:2015 / IEC 61482-2:2018 / IEC 61482-1-2 APC2 / IEC 61482-1-1 (METODO A) ATPV 43 CAL/CM² ELIM 36 CAL/CM² (METODO B) ATPV 43 CAL/CM²

Vantaggi prodotto

- Il più leggero sul mercato con questo livello di protezione!
- Tessuto a doppio strato a base di aramide con resistenza intrinseca alla fiamma.
- Design moderno ed ergonomico.
- Protezione lombare e supporto per la schiena per una protezione ottimale del corpo in tutti i movimenti.
- Assenza di parti metalliche.
- Adatto all'uso in zone ATEX.

/ UTILIZZO

Protezione contro gli effetti termici di un arco elettrico. Indicato per un uso quotidiano. Multiprotezione.

/ CARATTERISTICHE

Tessuto a due strati:

- Esterno = 75% aramide, 13% modacrilico, 10,5% cotone, 1,5% antistatico, 410 g/m².
- Interno: 100% aramide.
- Colore: Nero e rosso.
- Pittogrammi ben visibili sull'indumento.

Codice	Descrizione	Taglie disponibili
AFPRO-VES41-*	Giacca arco elettrico APC 2, ATPV 43 cal/cm ² e ELIM 36 cal/cm ²	XS - 3XL
AFPRO-PAN41-*	Pantalone arco elettrico APC 2, ATPV 43 cal/cm ² et ELIM 36 cal/cm ²	XS - 3XL

*Completare il codice con la taglia desiderata.





/ AFPLUI-HVO AFPLUI-HVJ

GIACCA E PANTALONI CONTRO L'ARCO ELETTRICO,
ALTA VISIBILITÀ CON STRISCE RETRO-RIFLETTENTI,
APC 1

EN ISO 20471+A1 CLASSE 2 / EN 343+A1 INDICI (3) (1) / EN 11612 A1 B1 C1 / EN 1149-5 / IEC 61482-2 / IEC 61482-1-2 APC 1

Vantaggi Prodotto

- Maggiore visibilità, protezione dal freddo e dalla pioggia.
- Può essere indossato sopra i pantaloni contro l'arco elettrico.

/ UTILIZZO

Protezione contro gli effetti termici di un arco elettrico.

Protezione ottimale per gli elettricisti contro i rischi legati ai lavori su impianti elettrici, operazioni e gestione delle reti elettriche.

Pantaloni ad alta visibilità per garantire la visibilità degli utenti in condizioni pericolose e al buio.

/ CARATTERISTICHE

- Tessuto: Multinorms ATEX e ARCFLASH — Enduzione 100% PVC
- Composizione: 67% poliestere, 33% cotone FR, 1% antistatico, 390 g/m²
- Descrizione: Pantaloni: fascia elastica in vita chiusa con bottone a pressione, patta con bottone a pressione, due passanti per le mani, strisce retro-riflettenti da 50 mm, cuciture saldate ad alta frequenza.
- Giacca: collo alto, cappuccio regolabile, polsini regolabili, cerniera non metallica con patta, 2 tasche con pattina e bottoni a pressione, strisce retro-riflettenti da 50 mm, cuciture saldate ad alta frequenza.
- Opzione: bretelle elastiche regolabili e removibili.

Codice	Descrizione	Peso (g)	Taglia
APLUI-VES-HVO	Giacca contro l'arco elettrico, alta visibilità con strisce retro-riflettenti, in arancione neon e blu navy, APC 1	1 270	S-3XL
APLUI-VES-HVJ	Giacca contro l'arco elettrico, alta visibilità con strisce retro-riflettenti, in giallo neon e blu navy, APC 1		
AFPLUI-PAN-HVO	Giacca contro l'arco elettrico, alta visibilità con strisce retro-riflettenti, in arancione neon e blu navy, APC 1	1 080	S-3XL
AFPLUI-PAN-HVJ	Giacca contro l'arco elettrico, alta visibilità con strisce retro-riflettenti, in giallo neon e blu navy, APC 1		
AFBRE	Bretelle elastiche regolabili e removibili	100	S-3XL



/ AFPRO-SS

GIACCHE SOFTSHELL ARCO ELETTRICO APC 1, ATPV 16 CAL/CM², ELIM 11 CAL/CM², ALTA VISIBILITÀ CON STRISCE RETRO RIFLETTENTI

EN ISO 11612 CLASS A1 B1 C2 / EN ISO 20471 A1 (CLASS 2) / EN 1149 5 / EN 11611 + A1 (CLASS 2) / EN 13034 + A1 (TIPO PB (6)) / IEC 61482-2 / IEC 61482-1-2 APC 1 / IEC 61482-1-1 ATPV 16 CAL CM² / ELIM 11 CAL/CM²

Vantaggi prodotto

- Resistente alle cariche elettrostatiche, fiamme, calore, schizzi di metallo fuso, schizzi di sostanze chimiche liquide, pericoli termici di un arco elettrico APC 1 e freddo.
- Resistente al vento e traspirante.
- Cerniera anti-panico per apertura di emergenza.

/ UTILIZZO

Protezione contro gli effetti termici di un arco elettrico.

Protezione ottimale per gli elettricisti contro i rischi legati ai lavori su impianti elettrici, al funzionamento e alla gestione delle reti elettriche.

Indumenti ad alta visibilità per essere visti in condizioni pericolose al buio.

/ CARATTERISTICHE

- Tessuto: Tessuto laminato a 3 strati, strato esterno impermeabile e idoneo per l'acqua, membrana centrale antivento e traspirante e strato interno in morbido pile.
- Composizione esterna : 100% Poliestere FR
- Composizione interna : 60% Modacrilico / 39% Cotone / 1% Antistatico 350g/m².
- Descrizione: Collo alto, 1 tasca sul petto con pattina, 1 tasca sul petto sul lato destro, 1 tasca interna con pattina, polsini regolabili con bande adesive, cerniera anti-panico con pattina, 2 tasche inferiori inserite con cerniera e pattina, protegge i reni.

Codice	Colore	Taglia
AFPRO-SS-HVJ16	Giallo / Blu Navy	S to 3XL
AFPRO-SS-HVO16	Arancione / Blu Navy	S to 3XL
AFPRO-SS-M16	Blu Navy	S to 3XL



/ AFPARKA-LEO20 AFOVERPAN-LEO

PARKA E SOVRAPANTALONI CONTRO L'ARCO ELETTRICO, APC 2, ATPV 23 CAL/CM², ELIM 22 CAL/CM², ABBIGLIAMENTO PER CONDIZIONI ATMOSFERICHE, BLU NAVY, CON NASTRI RIFLETTENTI.

EN 11612 A1 B1 C1 E1 F1 / EN 11611 A1 CLASS 2 / IEC 61482-2 / IEC 61482 1-2 (APC 2) / IEC 61482-1-1 (ATPV 23 CAL/CM², ELIM 22 CAL/CM²) / EN 1149-5 / EN 13034 + A1 TIPP PB(6) / EN 343 +A 1 INDICI (3) (2) / EN ISO 14116 INDICE 3

Vantaggi prodotto

- Resistente alle cariche elettrostatiche, alle fiamme, al calore, agli schizzi di metallo fuso, agli schizzi di sostanze chimiche liquide, al freddo e alla pioggia.
- Impermeabile e traspirante.

/ UTILIZZO

Protezione contro gli effetti termici di un arco elettrico. Protezione ottimale per gli elettricisti contro i rischi legati ai lavori su impianti elettrici, al funzionamento e alla gestione delle reti elettriche. Adatto per ambienti con atmosfere esplosive (ATEX).

/ CARATTERISTICHE

Composizione:

- Tessuto laminato a 2 strati ignifugo (FR).
- Strato esterno: 50% Modacrilico, 41% Cotone, 7% PU, 2% Antistatico, 270 g/m².
- Fodera: 45% Modacrilico, 54% Cotone, 1% Antistatico, 150 g/m².

Descrizione:

- Fascia elastica in vita chiusa con bottone a pressione, patta con bottoni a pressione, apertura inferiore delle gambe con bottoni a pressione, 2 passanti per le mani, strisce retroriflettenti da 50 mm.
- Colori: Blu navy.

/ ACCESSORI



/ **AFCAP2**
CAPPuccio IN
TESSUTO CONTRO
L'ARCO ELETTRICO



/ **DOUBLEFR**
FODERA IGNIFUGA



/ **AFBRE**
BRETELLE

Codice	Descrizione	Taglia
AFPARKA-LEO20	Parka contro l'arco elettrico APC 2, ATPV 23 cal/cm ² , ELIM 22 cal/cm ² con nastri riflettenti.	S - 3XL
AFOVERPAN-LEO	Sovrapantalone contro l'arco elettrico APC 2, ATPV 23 cal/cm ² , ELIM 22 cal/cm ² con nastri riflettenti.	S - 3XL



Codice	Descrizione
AFPARKA-HVO	Parka arco elettrico arancio, APC 2, ATPV 30 cal/cm ² ELIM 25 cal/cm ² con bande retroriflettenti
AFPARKA-HVJ	Parka arco elettrico giallo, APC 2, ATPV 23 cal/cm ² ELIM 22 cal/cm ² con bande retroriflettenti



Codice	Descrizione
AFPRO-OVERPAN-HVO	Pantaloni contro l'arco elettrico arancioni e blu navy, APC 2, ATPV 30 cal/cm ² ELIM 25 cal/cm ² con strisce retro-riflettenti.
AFPRO-OVERPAN-HVJ	Pantaloni contro l'arco elettrico gialli e blu navy, APC 2, ATPV 23 cal/cm ² ELIM 22 cal/cm ² con strisce retro-riflettenti.

/ AF-PARKA-HV LA NOSTRA SELEZIONE

PARKA CONTRO L'ARCO ELETTRICO, APC 2, ATPV 23 CAL/CM² (GIALLO), 30 CAL/CM² (ARANCIONE), ALTA VISIBILITÀ

ISO 20471 + A1 CLASSE 2 / EN 343 + A1 INDICI (3) (2) / EN 11612 A1, B1, C1, E1, F1 / EN 1149-5 / EN 13034 + A1 TIPO PB (6) / EN 11611 A1 CLASSE 2 / IEC 61482-2 / IEC 61482-1-2 APC 2 / IEC 61482-1-1 ATPV 23 CAL/CM² ELIM 22 CAL/CM² (GIALLO), ATPV 30 CAL/CM² ELIM 25 CAL/CM² (ARANCIONE)

Vantaggi prodotto

- Doppia certificazione secondo 2 metodi di prova: BOX TEST e OPEN ARC
- Doppia qualificazione secondo ATPV e ELIM per OPEN ARC
- Cerniera anti-panico per apertura di emergenza.

/ UTILIZZO

Protezione contro gli effetti termici di un arco elettrico. Protezione ottimale per gli elettricisti contro i rischi legati ai lavori su impianti elettrici, al funzionamento e alla gestione delle reti elettriche. Adatto per ambienti con atmosfere esplosive (ATEX). Indumenti ad alta visibilità per essere visti in condizioni pericolose al buio.

/ CARATTERISTICHE

- Descrizione : Collo alto, cappuccio (opzionale sotto) ripiegabile nel collo, 2 tasche inferiori sotto le pattine, 1 tasca verticale sul petto chiusa con cerniera, 1 tasca interna per portafoglio sul lato cuore, cinghie (per rilevatori di gas), polsini regolabili con strisce a velcro, cursore con doppia cerniera, schiena lunga, spacco laterale. Strisce retro-riflettenti da 50 mm, FR. Possibilità di adattare una fodera in pile rimovibile (opzionale sotto).
- Taglie disponibili : dalla S alla 3XL.

/ ACCESSORI



/ AFCAP23
CAPPUCCIO IN
TESSUTO CONTRO
L'ARCO ELETTRICO



/ DOUBLEFR
FODERA IGNIFUGA

/ AFPRO-OVERPAN-HV LA NOSTRA SELEZIONE

SOVRAPANTALONI ARCO ELETTRICO, APC 2, ATPV 23 CAL/CM² (GIALLO), 30 CAL/CM² (ARANCIONE) ALTA VISIBILITÀ

ISO 20471 + A1 CLASSE 2 / EN 343 + A1 INDICI (3) (2) / EN 11612 A1, B1, C1, E1, F1 / EN 1149-5 / EN 13034 + A1 TIPO PB (6) / EN 11611 A1 CLASSE 2 / IEC 61482-2 / IEC 61482-1-2 APC 2 / IEC 61482-1-1 ATPV 23 CAL/CM² ELIM 22 CAL/CM² (GIALLO), ATPV 30 CAL/CM² ELIM 25 CAL/CM² (ARANCIONE)

Vantaggi prodotto

- Doppia certificazione secondo 2 metodi di prova: BOX TEST e OPEN ARC
- Doppia qualificazione secondo ATPV e ELIM per OPEN ARC

/ UTILIZZO

Protezione contro gli effetti termici di un arco elettrico. Protezione ottimale per gli elettricisti contro i rischi legati ai lavori su impianti elettrici, al funzionamento e alla gestione delle reti elettriche. Adatto per ambienti con atmosfere esplosive (ATEX).

/ CARATTERISTICHE

- Descrizione: Fascia elastica in vita chiusa con bottone a pressione, patta con bottone a pressione, apertura inferiore delle gambe con bottone a pressione, 2 passanti per le mani, strisce retro-riflettenti da 50 mm.
- Taglie disponibili: dalla S alla 3XL

/ ACCESSORI



/ AFBRE
BRETelles



/ ARC - 40

COMPLETO ARCO ELETTRICO, APC 2, ATPV 40 CAL/CM², ELIM 36 CAL/CM²

TESSUTI : NFPA70E / ASTM F1506 ABBIGLIAMENTO : EN ISO 11612:2015 / EN 1149-5:2018 / IEC 61482-2:2020 IEC 61482-1-1 ATPV 40 CAL/CM², ELIM 36 CAL/CM² IEC 61482-1-2 APC 2 SCHERMO : EN 166:2002 / ASTM F2178 / EN 170:2002 / GS-ET-29:2019

Vantaggi prodotto

- Completo progettato per una protezione ottimale: giacca lunga, cappuccio per una protezione completa di spalle e busto, sovraguanti.
- Può essere indossato sopra gli abiti da lavoro.
- Il livello di protezione è indicato su ogni componente.

/ UTILIZZO

La gamma 40 cal / cm² si basa sulla protezione totale di tutte le parti del corpo. Le giunzioni tra i diversi capi sono realizzate attraverso sovrapposizioni. Tutte le parti del corpo rimangono protette anche in movimento. Capo indicato per un uso temporaneo, ad esempio per le operazioni di sezionamento.

/ CARATTERISTICHE

- Tessuto "doppi strati" : 87% cotone, 12% poliammide e 1% fibre antistatiche - 610 g/m².
- Il cotone aumenta la traspirabilità mentre la poliammide la resistenza meccanica e la protezione all'arco elettrico.

Codice	Descrizione	Taglie disponibili
ARCCOI40	Cappuccio arco elettrico APC 2, ATPV 40 cal/cm ² , ELIM 36 cal/cm ² .	Taglia unica
ARCVES40-*	Giacca arco elettrico APC 2, ATPV 40 cal/cm ² , ELIM 36 cal/cm ² .	S - 4XL
ARCSAL40-*	Pantalone con bretelle arco elettrico APC 2, ATPV 40 cal/cm ² , ELIM 36 cal/cm ² .	S - 4XL
ARCGAN40-*	Sovraguanti Arc-flash APC 2, ATPV 40 cal/cm ² , ELIM 36 cal/cm ² .	M - 2XL

*Compilare il Codice di vostra scelta con la taglia desiderata.

Per i guanti isolanti, vedere il Codice GLE a pagina 28.



/ ARC - 53

COMPLETO ARCO ELETTRICO, APC 2, ATPV 53,4 CAL/CM²

TESSUTI : NFPA70E, ASTM F1506 CON ATPV 53,4 CAL/CM²

ABBIGLIAMENTO : EN ISO 11612 / IEC 61482-1-2 (APC 2)

SCHERMO : EN 166:2002 / EN 170:2002 / GS-ET-29:2019 / ASTM F2178

Vantaggi prodotto

- Design aerodinamico per una protezione ottimale del corpo in tutti i movimenti.
- Può essere indossato sopra l'abbigliamento da lavoro.
- Il livello di protezione è indicato all'esterno dell'indumento.

/ UTILIZZO

Interventi puntuali.
Protezione dagli effetti termici dell'arco elettrico.
Operazioni di sezionamento per interrompere o aprire la rete su impianti elettrici con energia termica incidente fino a 53 cal/cm².

/ CARATTERISTICHE

- Tessuto a triplo strato: Indura UltraSoft: 87% cotone, 12% poliammide e 1% fibre antistatiche - 610 g/m²
- Giacca lunga: polsini elasticizzati con zip e patta con chiusura a strappo, collo alto per una massima protezione.
- Copricapo: dotato di scudo, casco protettivo e schermo facciale per la protezione dagli effetti termici dell'arco elettrico.
- Sovraguanti.

Codice	Descrizione	Tailles disponibles
ARCCOI53	Cappuccio arco elettrico APC 2, ATPV 53 cal/cm ²	Taglia unica
ARCVES53-*	Giacca arco elettrico APC 2, ATPV 53 cal/cm ²	S - 4XL
ARCSAL53-*	Pantalone con bretelle arco elettrico APC 2, ATPV 53 cal/cm ²	S - 4XL
ARCGAN53-*	Sovraguanti arco elettrico APC 2, ATPV 53 cal/cm ²	M - 2XL

*Compilare il Codice di vostra scelta con la taglia desiderata.

Per i guanti isolanti, vedere il Codice GLE a pagina 28.



/ ARC-65

COMPLETO ARCO ELETTRICO, APC 2, ATPV 75 CAL/CM²

TESSUTI : IEC 61482-2:2020 IEC 61482-1-2 APC 2 / ASTM F1506 ATPV 75 CAL/CM²
/ ASTM F1959 / NFPA 70E / EN 1149-2 A

SCHERMO : ASTM F2178 / ANSI Z87.1 / EN 166 / EN 170 / GS ET 29 (CLASSE 2)

Vantaggi prodotto

- Realizzato in tessuto aramidico ultraleggero per la massima durata e protezione.
- Con strisce ad alta visibilità per una maggiore visibilità.
- Lo schermo del copricapo offre un'acutezza cromatica del 100%, con rivestimento esterno antigraffio e rivestimento interno antiappannamento.

/ UTILIZZO

Uso occasionale e operazioni di sezionamento.
Le giunzioni tra i diversi indumenti sono realizzate con sovrapposizioni. Tutte le parti del corpo rimangono protette, anche in movimento.

/ CARATTERISTICHE

- Giacca e salopette: 100% aramide, 430g/m².
- Colore: grigio scuro con strisce retroriflettenti.
- Cappuccio: tecnologia ultraleggera per la massima durata e protezione durante i lavori elettrici di routine. Offre un'acutezza cromatica reale al 100%. Doppia certificazione secondo gli standard europei e nordamericani.

Codice	Descrizione	Taglie disponibili
ARCCOI65	Cappuccio con visiera arco elettrico APC 2, ATPV 75 cal/cm ²	Taglia unica
ARCVES65-*	Giacca arco elettrico APC 2, ATPV 75 cal/cm ²	M - 3XL
ARCSAL65-*	Salopette Arc-flash APC 2, ATPV 75 cal/cm ²	M - 3XL
ARCGAN65-*	Sovraguanti arco elettrico APC 2, ATPV 75 cal/cm ²	M - XL

*Compilare il codice di vostra scelta con la taglia desiderata.

/ ARC-100

COMPLETO ARCO ELETTRICO, APC 2 ATPV 100 CAL/CM²

TESSUTI ARC-100 : IEC 61482-2:2020 IEC 61482-1-2 APC 2 / ASTM F1506 ATPV 100 CAL/CM² / ASTM F1959 / NFPA 70E / EN 1149-2 A

SCHERMO ARC-100 : ASTM F2178 / ANSI Z87.1 / EN 166 / EN 170 / GS-E-29 (CLASSE 2)

Vantaggi prodotto

- Protezione contro gli effetti termici di un arco elettrico.
- Indicato per interventi di breve durata / operazioni di sezionamento.
- Grazie alle sovrapposizioni delle diverse parti dell'indumento, tutte le zone del corpo rimangono protette anche in movimento.

/ UTILIZZO

Protezione contro gli effetti termici di un arco elettrico. Progettato per un uso occasionale, questo set è consigliato per le operazioni di manovra che richiedono solo pochi minuti di lavoro e in cui esiste il rischio di archi elettrici di intensità molto elevata.

/ CARATTERISTICHE

- Tessuto inerente FR (ritardante di fiamma) - 559 g/m².
- Composizione: 100% aramide - multistrato.
- Colore: grigio scuro.
- Giacca lunga con collo alto, copertura completa del collo su tutti i lati, profili riflettenti sulle braccia.
- Copricapo con schermo protettivo arco elettrico, colore grigio chiaro, trattamento antiappannamento e antigraffio.

Codice	Descrizione	Taglie disponibili
ARCCOI100	Cappuccio con visiera arco elettrico, APC 2, ATPV 100 cal/cm ²	Taglia unica
ARCVES100-*	Giacca arco elettrico, APC 2, ATPV 100 cal/cm ²	S - 3XL
ARCSAL100-*	Salopette arco elettrico, APC 2, ATPV 100 cal/cm ²	S - 3XL
ARCGAN100-*	Sovraguanti arco elettrico, APC 2, ATPV 100 cal/cm ²	M - 2XL

*Compilare il Codice di vostra scelta con la taglia desiderata.

/ **ARCCAG10 - ARCCAG24**

PASSAMONTAGNA ARCO ELETTRICO

EN ISO 13688 : 2013 / EN ISO 11612 : 2015 / IEC 61482-2:2018 / ASTM F1506

Vantaggi prodotto

- Molto comodo, con cuciture piatte ed ergonomiche.
- Permette di indossare occhiali e lenti correttive.

/ **UTILIZZO**

Protezione del collo e del viso dai rischi termici e dal rischio di ustioni causate dall'arco elettrico. Non diffonde il fuoco se esposto accidentalmente al contatto.

/ **CARATTERISTICHE**

- Tessuto cotone e poliammide.
- Forma ergonomica, lunghezza che arriva fino alle spalle, con un'unica apertura per gli occhi.
- Colore blu.
- Taglia unica.

Codice	Descrizione
ARCCAG10	Passamontagna arco elettrico APC 1, ATPV 12,1 cal/cm ²
ARCCAG24	Passamontagna arco elettrico APC 1, ATPV 24,7 cal/cm ²

/ **CRYOVEST**

GILET TERMOREGOLATORE PER PROTEGGERE DAL RISCHIO DI CALORE E DALLO STRESS DA CALDO

Vantaggi prodotto**Benefici fisiologici :**

- Riduzione e stabilizzazione della frequenza cardiaca (da -8 a -12 BPM).
- Stabilizzazione dello stato dei liquidi (scarsa sudorazione).
- Miglioramento del comfort termico.
- Favorisce il recupero dopo l'esercizio fisico.

Benefici psico-cognitivi :

- Preserva la memoria, il pensiero e le funzioni motorie fini.
- Preserva la coordinazione dei gesti e migliora i tempi di reazione.

/ **UTILIZZO**

Gilet termoregolatore ad alte prestazioni progettato per i lavoratori che compiono sforzi fisici in un ambiente termico di oltre 28°C.

Aiuta a ripristinare le funzioni cognitive dei lavoratori esposti al caldo elevato, migliorando la vigilanza e la sicurezza sul lavoro. Migliora inoltre il comfort sul lavoro riducendo lo stress da calore e offre una grande libertà di movimento.

/ **CARATTERISTICHE**

Gilet :

- Composizione del tessuto esterno: 55% Protex®, 43% cotone, 2% antistatico - tessuto ignifugo (qualità Bodyguard NOMEX).
- Fodera: 100% poliestere / interno: 100% ovatta di poliestere e foglio di alluminio.
- Descrizione: 8 tasche (4 sul busto e 4 sulla schiena), gilet con sistema di chiusura a zip, regolazione della larghezza e supporto lombare e dorsale con cinghie laterali autoaggancianti (cinghie elastiche da 100 mm).
- Peso: 0,5 kg (gilet senza imbottiture) - 1,9 kg con confezione di 8 imbottiture "First Ice".

Comprese:

- Composizione degli impacchi - palline refrigeranti (atossiche): 82,76% acqua, 8,41% nylon/poliestere, 5,11% glicole, 3,53% polimero, 0,16% conservante, 0,02% poliestere.
- Dimensioni: 15 cm x 15 cm - Peso: 180 g
- Autonomia fino a 8 ore (a 30°C) e 2 ore di piena efficienza in condizioni estreme (>50°C).
- Riutilizzabile 60 volte prima di sostituire gli 8 tamponi.
- Taglie disponibili: da S a 4XL

Codice	Descrizione
CRYOVEST	Gilet termoregolatore per proteggere dal rischio di calore, con 8 impacchi freddi.
COMPRICE	Set di 8 impacchi freddi FirstIce.



LAVORO IN ALTEZZA
PROTEZIONE ANTICADUTA
IMBRACATURE



/ H6PRO

IMBRACATURA ANTICADUTA PER L'EDILIZIA/INDUSTRIA
EN 361

Vantaggi prodotto

• Leggero e estremamente confortevole, con fibbie a sgancio rapido, indicatori di caduta e un sistema di identificazione e controllo.

/ CARATTERISTICHE

- Imbracatura con fibbia in alluminio con due punti di attacco anticaduta:
- Un punto dorsale tramite ditalo metallico e un punto sternale tramite due fibbie di fettuccia da collegare.
- Regolazione e chiusura dei cosciali e dello sterno mediante fibbie automatiche in alluminio.
- Comode cinghie per le spalle e le cosce.
- Indicatori di caduta.

Codice	Taglia	Peso (kg)
H6PROTM	M-XL	1,315
H6PROGT	XXL	1,4



/ H6CPR

IMBRACATURA ANTICADUTA E DI POSIZIONAMENTO SUL LAVORO PER
L'EDILIZIA/INDUSTRIA
EN 361 E EN 358

Vantaggi prodotto

• Leggera e estremamente confortevole, con fibbie a sgancio rapido, indicatori di caduta e un sistema di identificazione e controllo.

/ UTILIZZO

Dispositivi di protezione personale contro le cadute dall'alto. Imbracatura anticaduta con cintura di posizionamento sul lavoro.

/ CARATTERISTICHE

- Imbracatura con fibbia in alluminio e due punti di attacco anticaduta:
- Un punto sulla schiena tramite un anello metallico e un punto frontale tramite due fibbie di fettuccia da collegare.
- Cintura integrale con due punti di posizionamento sul lavoro non metallici.
- Regolazione e chiusura dei cosciali, della cintura in vita e della fascia sternale mediante fibbie automatiche in alluminio.
- Comode cinghie per spalle e cosce.
- Indicatori di caduta.

Codice	Taglia	Peso (kg)
H6CPR0TM	M-XL	1,7
H6CPR0GT	XXL	1,8



/ ABD1

CORDINO ANTICADUTA CON ASSORBITORE DI ENERGIA
EN 355

/ UTILIZZO

Cordino anticaduta con assorbitore di energia in poliammide, larghezza 32 mm. Il cordino è in corda intrecciata di poliammide dal diametro di 10,5 mm. Le 2 estremità sono dotate di moschettone in acciaio C1 con chiusura manuale a vite (apertura 18 mm).

/ CARATTERISTICHE

- Corda e fettuccia in poliammide.
- 2 moschettoni in acciaio.
- Disponibile nella versione a forcella consultateci.

Codice	Apertura del moschettone	Lunghezza (m)	Peso (g)
ABD118150	18 mm	1,50	640
ABD118200	18 mm	2	680

● SISTEMA DI CONNESSIONE ANTICADUTA MOBILE



/ AMD110

DISPOSITIVO ANTICADUTA MOBILE CHE PUÒ ESSERE APERTO
CON UN CONNETTORE SU UNA DRIZZA.
EN 353-2

/ CARATTERISTICHE

- Dispositivo anticaduta mobile su fune flessibile in poliammide, diametro 12 mm, per lavorare in verticale e in orizzontale.
- L'estremità superiore è dotata di un connettore C1 con chiusura manuale a vite, apertura 18 mm.
- L'estremità inferiore è dotata di un anello di arresto.

Codice	Corda	Lunghezza (m)	Peso (kg)
AMD110	D1-10	10	1.870

Per altre lunghezze, contattateci



/ C1

MOSCHETTONE IN ACCIAIO NICHELATO APERTURA
18 MM

EN 362 – CLASSE B

/ CARATTERISTICHE

- Connettore di base, Lunghezza 110 mm con chiusura manuale a vite.

Codice	Apertura	Dimensioni (mm)	Peso (g)
C1	18 mm	110 x 60	180



/ MRAC-T10

MOSCHETTONE A TRIANGOLO IN ACCIAIO APERTURA
12 MM

EN 362-Q / EN 12275-Q

Vantaggi prodotto

- Elevata resistenza alla trazione in tutte le direzioni.

/ CARATTERISTICHE

- Moschettone con apertura manuale a vite a collegamento rapido, acciaio zincato, forma triangolare, diametro 10 mm, apertura 12 mm.

Codice	Apertura	Dimensioni (mm)	Peso (g)
MRAC-T10	12 mm	87 x 66	152



/ LT1

CORDINO DI POSIZIONAMENTO
EN 358

/ CARATTERISTICHE

- Cordino di posizionamento sul lavoro in trefoli di poliammide di 14/15 mm di diametro, con tenditore in acciaio inox e connettore in acciaio zincato con apertura manuale a vite 18 mm (Codice C1).
- All'estremità superiore del cordino è integrato un connettore in acciaio zincato con bloccaggio automatico mediante una doppia chiusura apribile da 18 mm, mentre all'estremità inferiore è presente un nodo di bloccaggio.
- Corda in poliammide e fibbia in acciaio.

Codice	Lunghezza (m)	Peso (kg)
LT1200	2	1.080
LT1400	4	1.330

NUOVO

/ RESCUEWHEEL-20

KIT DI EVACUAZIONE CON VOLANTE E
CORDA DA 20 M
EN 341 CLASSE 1
EN 1496 CLASSE B



/ UTILIZZO

Kit completo per l'evacuazione del pluviale composto da un discensore con volantino, che facilita il recupero del per un utilizzo facile e veloce.

/ CARATTERISTICHE

- Altezza massima di discesa 20 m.

Codice	Descrizione
RescueWheel-20	Kit d'evacuazione



LAVORO IN ALTEZZA PROTEZIONE ANTICADUTA KIT



/ KSAFE01-20

KIT DI SALVATAGGIO PER UN'ALTEZZA DI 20 M
EN 362 / EN 795 / EN 12278 / EN 567

Vantaggi prodotto

• Kit completo con borsa di trasporto, comprendente un sistema di sollevamento EASYUP per facilitare la risalita della vittima e un discensore INDYEVO con funzione antipanico integrata.

/ UTILIZZO

Kit di salvataggio per l'evacuazione di una vittima di una caduta dall'alto, sospesa sulla propria postazione di lavoro.

/ CARATTERISTICHE

• Sistema di salvataggio per altezze fino a 20 m altezza.

Codice	Descrizione
KSAFE01-20	Kit di salvataggio per altezze fino a 20 m
Contiene	Descrizione
TSAFE	Triangolo di evacuazione
ANS2200	Anello di ancoraggio 2 m
EASYUP	Sistema di sollevamento con 2 carrucole
C2 x2	2 moschettoni apertura 24 mm
C1 x2	2 moschettoni apertura 18 mm
CORSTA10520	Corda statica 20 m
INDYEVO	Discensore anti-panico
SAFECUT	Coltello
TS75	Borsa di trasporto





/ LE BORSE DI TRASPORTO DPI



SAD-22



TS75



STT-100



S509NM

Codice	Tipo di trasporto	Volume	Allestimenti possibili*
STT-100	Trolley, maniglie	100L	Casco, scarpe, occhiali, maschera, guanti, tappeto isolante, abbigliamento, imbracatura
STT-80	Trolley, maniglie, tracolla	80L	Casco, scarpe, occhiali, maschera, guanti, tappeto isolante, abbigliamento, imbracatura
ST-100	Maniglie, tracolla	100L	Casco, scarpe, occhiali, maschera, guanti, tappeto isolante, abbigliamento, imbracatura
ST-80	Maniglie, tracolla	80L	Casco, scarpe, occhiali, maschera, guanti, tappeto isolante, abbigliamento, imbracatura
S509NM	Maniglie, tracolla	80L	Casco, scarpe, occhiali, maschera, guanti, tappeto isolante, abbigliamento, imbracatura
SAD-22	Zaino	22L	Casco, scarpe, occhiali, maschera, guanti, tappeto isolante,
RGX-SAC	Astuccio adatto per cintura	Adaptado	Guanti corti isolanti
TS75	Sacco marino con cinghie, spallacci e maniglia	42 L	Attrezzatura anticaduta, corde, imbracature

Queste borse sono destinate al trasporto di DPI (Dispositivi di Protezione Individuale) e DPC (Dispositivi di Protezione Collettiva) come guanti, indumenti, calzature, caschi, occhiali, imbracature, tappeti isolanti... Sono disponibili a richiesta borse di diverso volume per offrire la massima praticità ed ergonomia durante il trasporto delle vostre attrezzature.

*tutte le nostre borse sono consegnate vuote ed è a discrezione dell'operatore valutare che attrezzatura inserire.





FIORETTI ISOLANTI

- 60** FIORETTO TELESCOPICO
- 62** FIORETTO DI SEZIONAMENTO E MANOVRA
- 63** FIORETTO DI SALVATAGGIO



PENTA
ELECTRICAL SAFETY PRODUCTS

Your life,
Our work.



/ PPOLVES

FIORETTO ISOLANTE TELESCOPICO A 3 SEZIONI CON GANCIO DI SALVATAGGIO CSVES

IEC 62193 ELEMENTO TERMINALE : IEC 60855-1 E ASTM F 711

Vantaggi prodotto

- Tubo superiore pieno IEC60855-1 / ASTM F711
- Ogni parte del tubo è stata realizzata con l'obiettivo di ottimizzare l'elasticità oltre che il peso del tubo.
- Grazie alla sua forma curva pentagonale unica, il fioretto offre un'eccezionale sensazione di presa; inoltre, questa forma consente di trasmettere forze torsionali significative.
- Gli elementi vengono bloccati automaticamente quando il fioretto è aperto da un grande e robusto pulsante in bimateriale. Lo sblocco e il ripiegamento del fioretto si ottengono con una semplice azione sul pulsante.
- Possibilità di installare un rilevatore di tensione sulla testa del gancio.
- Telescopico: può essere ripiegato e conservato all'interno della valigia elettroscorso.

/ UTILIZZO

Fioretto per il salvataggio di una persona bloccata su un conduttore di corrente. Può essere usato per spostare un cavo o recuperare la vittima verso una zona sicura, utilizzo in ambiente interno od esterno.

/ CARATTERISTICHE

- 1 tubo di plastica rinforzata in fibra di vetro riempito di schiuma di poliuretano rigido conforme con gli standard IEC 60855-1 e ASTM F 711.
- 2 tubi di forma pentagonale conformati alla IEC 61235.
- Testa a inserto esagonale (APV) e gancio di salvataggio regolabile.
- Cappuccio di gomma per appoggio al terreno.

Codice	Elementi	Lunghezza		Peso	Tensione max in uso
		Aperto	Chiuso		
PPOLVES solo fioretto	3	1.30 m	0.55 m	0.7 kg	36 kV
PPOLVES-CSVES con gancio	3 + gancio	1.50 m	0.75 m	1.1 kg	36 kV



* Altre misure e configurazioni disponibili su richiesta



/ PPOLF2/011APV

FIORETTO ISOLANTE TELESCOPICO A 2 SEZIONI CON GANCIO DI SALVATAGGIO CSVES

IEC 62193 ELEMENTO TERMINALE : IEC 60855-1 E ASTM F 711

Vantaggi prodotto

- Tubo superiore pieno IEC60855-1 / ASTM F711
- Ogni parte del tubo è stata realizzata con l'obiettivo di ottimizzare l'elasticità oltre che il peso del tubo.
- Grazie alla sua forma curva pentagonale unica, il fioretto offre un'eccezionale sensazione di presa; inoltre, questa forma consente di trasmettere forze torsionali significative.
- Gli elementi vengono bloccati automaticamente quando il fioretto è aperto da un grande e robusto pulsante in bimateriale. Lo sblocco e il ripiegamento del fioretto si ottengono con una semplice azione sul pulsante.
- Possibilità di installare un rilevatore di tensione sulla testa del gancio.
- Telescopico: può essere ripiegato e conservato all'interno della valigia elettrosoccorso.

/ UTILIZZO

Fioretto per il salvataggio di una persona bloccata su un conduttore di corrente. Può essere usato per spostare un cavo o recuperare la vittima verso una zona sicura, utilizzo in ambiente interno od esterno.

/ CARATTERISTICHE

- 1 tubo di plastica rinforzata in fibra di vetro riempito di schiuma di poliuretano rigido conforme con gli standard IEC 60855-1 e ASTM F 711.
- 1 tubo di forma pentagonale conformati alla IEC 61235.
- Testa a inserto esagonale (APV) e gancio di salvataggio regolabile.
- Cappuccio di gomma per appoggio al terreno.

Codice	Elementi	Lunghezza		Peso	Tensione max in uso
		Aperto	Chiuso		
PPOLF2/011APV solo fioretto	2	1.30 m	0.55 m	0.7 kg	36 kV
PPOLF2/011APV-CSVES con gancio	2 + gancio	1.50 m	0.75 m	1.1 kg	36 kV



* Altre misure e configurazioni disponibili su richiesta



/ FTU

FIORETTI ISOLANTI DI SEZIONAMENTO E MANOVRA

IEC 61235: TUBI VUOTI - SERIE FTU / IEC 60855: TUBI PIENI -
 SERIE FTP / IEC 62193: FIORETTI TELESCOPICI - SERIE FTL /
 IEC 50508: ASTA ISOLANTE MULTIUSO

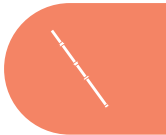
/ UTILIZZO

Per le operazioni di sezionamento e manovra.

/ CARATTERISTICHE

- Realizzati in tubo di vetroresina ad alte caratteristiche meccaniche e dielettriche.
- Opzionale : sacca in tela nylon per il contenimento ed trasporto del fioretto.

Codice	Serie	Lunghezza Tot.	Impugnatura	Parte isolante	N° Elementi	Tensione MAX
1100829600	FTU 1500	1.5 m	0.5 m	0.9 m	1	≤30 kV
11008296/P Senza sacca	FTU 1500	1.5 m	0.5 m	0.9 m	1	≤30 kV
1100800700	FTU 2000	2 m	0.7 m	1.2 m	1	≤66 kV
11008007/P Senza sacca	FTU 2000	2 m	0.7 m	1.2 m	1	≤66 kV
1100801100	FTU 2500	2.5 m	0.7 m	1.7 m	1	≤66 kV
11008011/P Senza sacca	FTU 2500	2.5 m	0.7 m	1.7 m	1	≤66 kV
1100813800	FTU 3000	3 m	0.8 m	2.1 m	2	≤150 kV
11008138/P Senza sacca	FTU 3000	3 m	0.8 m	2.1 m	2	≤150 kV
1100816000	FTU 4000	4 m	1.1 m	2.7 m	2	≤220 kV
11008160/P Senza sacca	FTU 4000	4 m	1.1 m	2.7 m	2	≤220 kV
1100801600	FTU 6000	6 m	1.3 m	4.2 m	3	≤380 kV
11008016/P Senza sacca	FTU 6000	6 m	1.3 m	4.2 m	3	≤380 kV
11002160/P	FTU-EA0320/20	4.4 m	1 m	3.4 m	4	≤30kV



/ FTU40/SAL

FIORETTI DI SALVATAGGIO

IEC 61235 / IEC 50508

/ UTILIZZO


Per le operazioni di salvataggio.

/ CARATTERISTICHE

- Realizzati in resina epossidica con fibre in vetro ad alta resistenza meccanica.
- Esecuzione in pezzo unico o in due pezzi assemblabili tramite giunto simplex con ghiera di bloccaggio. Tampone di fondo e paramano in gomma.
- Completo di gancio di recupero in acciaio protetto contro l'ossidazione.
- Sacca in tela nylon per il contenimento ed il trasporto del fioretto.

Codice	Tensione max di esercizio	Lunghezza Tot. mm	Impugnatura mm	Parte isolante mm	N° Elementi
1100816200	30 kV	1500	700	550	1
1100816400	60 kV	2000	800	900	1
1100816600	150 kV	3000	800	1800	2
1100816800	220 kV	4000	900	2400	2







UTENSILI

ISOLATI/ISOLANTI 1000V

66	GIRAVITI
70	PINZE
71	CHIAVI



PENTA
ELECTRICAL SAFETY PRODUCTS

Your life,
Our work.



/ IS18 - IC18 - IP18

GIRAVITI ISOLATI 1000V

IEC EN 60900 / ISO 2380-1

Vantaggi prodotto

- **Diametro Gambo Smart.** Grazie alla speciale forma del gambo, non occorre aumentare lo spessore dell'isolamento sulla parte più vicina alla punta, questo consente di raggiungere le viti nei punti più difficili.



Codice	Ø punta (mm)	Lunghezza gambo (mm)	Peso (g)
IS18 03X100	3	100	30
IS18 04X120	4	120	52
IS18 05.5X150	5.5	150	72
IS18 06.5X150	6.5	150	85
IS18 08X150	8	150	92



Codice	Numero	Ø punta (mm)	Lunghezza gambo (mm)	Peso (g)
IC18 05X100	1	5	100	60
IC18 06X125	2	6	125	82
IC18 08X150	3	8	150	146



Codice	Numero	Ø punta (mm)	Lunghezza gambo (mm)	Peso (g)
IP18 05X100	1	5	100	60
IP18 06X125	2	6	125	82
IP18 08X150	3	8	150	146



/ IS18DB - IC18DB - IP18DB

GIRAVITI ISOLATI 1000V
IEC EN 60900 / ISO 2380-1

Vantaggi prodotto

- **Diametro Gambo Smart.** Grazie alla speciale forma del gambo, non occorre aumentare lo spessore dell'isolamento sulla parte più vicina alla punta, questo consente di raggiungere le viti nei punti più difficili.
- **Identificazione rapida del tipo di cacciavite:** codice rosso, giallo o blu alla base del gambo e marcatura dell'impronta del cacciavite sull'estremità dell'impugnatura.

/ CARATTERISTICHE

- Impugnatura ergonomica bimateriale per una presa sicura (ad esempio con i guanti isolanti) e una comoda trasmissioni della coppia. Dotati di foro per poterli appendere (anti-caduta).

/ PUNTA PIATTA / A TAGLIO



Codice	Ø punta (mm)	Lunghezza gambo (mm)	Ø impugnatura (mm)	Lunghezza impugnatura (mm)	Peso (g)
IS18ND3.5X100	3.5	100	22	74	30
IS18DB4X120	4	120	27	91	45
IS18DB5.5X150	5.5	150	32	109	65
IS18DB6.5X40	6.5	40	31	55	35
IS18DB6.5X150	6.5	150	32	109	95
IS18DB8X150	8	150	35	123	140

/ A CROCE PHILLIPS



Codice	Numero	Ø punta (mm)	Lunghezza gambo (mm)	Ø impugnatura (mm)	Lunghezza impugnatura (mm)	Peso (g)
IC18DB5X100	1	5	100	27	91	50
IC18DB6X125	2	6	120	32	109	80
IC18DB8X150	3	8	150	35	123	140

/ A CROCE POZIDRIV



Codice	Numero	Ø punta (mm)	Lunghezza gambo (mm)	Ø impugnatura (mm)	Lunghezza impugnatura (mm)	Peso (g)
IP18DB5X100	1	5	100	27	91	50
IP18DB6X125	2	6	120	32	109	80
IP18DB8X150	3	8	150	35	123	140



/ GAMMA ROTOLINE TURN

GIRAVITI ISOLATI DA 1000 V

NF EN 60900 / IEC 60900
NF ISO 2380 - 1 / NF ISO 8764
NF ISO 10664 / FT BT 401



/ Frutto di uno studio approfondito alla ricerca del miglior compromesso tra comfort e prestazioni lavorative, PENTA presenta la sua ultima innovazione: la gamma ROTOLINE.

I giraviti della gamma Rotoline hanno un'estremità del manico perfettamente rotonda, offrendo all'utente un eccellente comfort di presa e di utilizzo.

Questa estremità rotonda permette all'utente di far ruotare il cacciavite nel palmo della mano senza alcun disagio, anche durante un uso intensivo, in particolare con i guanti da elettricista.

La gamma ROTOLINE è disponibile con 3 tipi di estremità del manico:

- **ROTOLINE CLASSIC** : è la versione classica del cacciavite; l'estremità perfettamente rotonda del manico offre all'operatore un comfort d'uso ottimale.
- **ROTOLINE TURN** : l'estremità rotonda del manico è girevole, facilitando così il serraggio rapido preliminare e l'allentamento. La sfera del manico si appoggia nel palmo della mano, mentre l'operatore fa ruotare il corpo del cacciavite con le dita.
- **ROTOLINE TURN & BLOCK** : l'estremità del manico è girevole ma può anche essere bloccata con una semplice pressione. La funzione girevole aiuta nel serraggio preliminare, mentre la funzione di blocco è utile per il serraggio di forza.

DIAMETRO "GAMBO SMART"

Grazie alla speciale forma del gambo, non occorre aumentare lo spessore dell'isolamento sulla parte più vicina alla punta, questo consente di raggiungere le viti nei punti più difficili.



PUNTA

Acciaio temprato brunito per un diametro del gambo smart di maggior precisione.



GAMBO ISOLATO

Guaina isolante solidale all'impugnatura iniettata sulla lama. Isolamento 1000V, conforme allo standard elettrico 2012 e norme meccanica ISO2380-1 e ISO8764-Certificato VDE.

IMPUGNATURA

Impugnatura ergonomica con rivestimento morbido di alta qualità per comfort e presa. L'ergonomia consente una chiusura forte e confortevole. Sono disponibili 4 dimensioni dell'impugnatura a seconda del diametro della lama. Sulla marcatura sono indicate le norme e l'articolo di riferimento.

AVVINAMENTO ALLA POSIZIONE DI BLOCCAGGIO

La sfera rotante del manico è tenuta nel palmo e le dita controllano la rotazione del cacciavite.
NB : Principio di funzionamento del giravite. L'uso di guanti isolanti è obbligatorio per l'isolamento elettrico primario.



CODICE COLORE

Ogni giravite ha un anello colorato sull'impugnatura. Il colore identifica il tipo di punta permettendo rapida identificazione dell'utensile.



Piatta



POZIDRIV



PHILLIPS



TORX®



ESTREMITÀ DELL'IMPUGNATURA

L'estremità rotonda e perfettamente liscia si adatta al palmo della mano per una rotazione veloce e precisa. Il tipo di punta è identificato con un codice colore ed un pittogramma marcati sull'estremità di ciascun modello Rotoline.



RL1-PL-8-150

Modello Rotoline

RL1 per i Rotoline Classic
RL2 per i Rotoline Turn
RL3 per i Rotoline Turn & Block

Tipo di punta

PL : punta piatta
PH : punta Phillips
PZ : punta Pozidriv
TX : punta TORX®

Dimensioni della lama
Diametro x lunghezza

Vantaggi

LA GAMMA PIÙ COMPLETA DI GIRAVITI -
70 MODELLI

			LA NOSTRA RACCOMANDAZIONE				
Tipo di punta	Dimensioni lama (Ø x lunghezza)	Articolo ROTOLINE CLASSIC	Articolo ROTOLINE TURN		Articolo ROTOLINE TURN & BLOCK		
PLAT	2 x 70	RL1-PL-2x70*		RL2-PL-2x70*		-	
	3 x 100	RL1-PL-3x100*		RL2-PL-3x100*		-	
	3,5 x 120	RL1-PL-3,5x120		RL2-PL-3,5x120		-	
	4 x 120	RL1-PL-4x120		RL2-PL-4x120		-	
	5,5 x 100	RL1-PL-5,5x100		RL2-PL-5,5x100		-	
	5,5 x 150	RL1-PL-5,5x150		RL2-PL-5,5x150		-	
	6,5 x 150	RL1-PL-6,5x150		RL2-PL-6,5x150		-	
	8 x 150	RL1-PL-8x150		RL2-PL-8x150		RL3-PL-8x150	
	8 x 200	RL1-PL-8x200		RL2-PL-8x200		RL3-PL-8x200	
	10 x 150	RL1-PL-10x150		RL2-PL-10x150		RL3-PL-10x150	
	10 x 250	RL1-PL-10x250		RL2-PL-10x250		RL3-PL-10x250	
	12 x 200	RL1-PL-12x200		RL2-PL-12x200		RL3-PL-12x200	
PHILLIPS	N°0 - 4 x 75	RL1-PH-4x75		RL2-PH-4x75		-	
	N°0 - 4 x 150	RL1-PH-4x150		RL2-PH-4x150		-	
	N°1 - 5 x 100	RL1-PH-5x100		RL2-PH-5x100		-	
	N°2 - 6 x 125	RL1-PH-6x125		RL2-PH-6x125		-	
	N°3 - 8 x 150	RL1-PH-8x150		RL2-PH-8x150		RL3-PH-8x150	
	N°4 - 10x200	RL1-PH-10x200		RL2-PH-10x200		RL3-PH-10x200	
POZIDRIV	N°0 - 4 x 75	RL1-PZ-4x75		RL2-PZ-4x75		-	
	N°0 - 4 x 150	RL1-PZ-4x150		RL2-PZ-4x150		-	
	N°1 - 5 x 100	RL1-PZ-5x100		RL2-PZ-5x100		-	
	N°2 - 6 x 125	RL1-PZ-6x125		RL2-PZ-6x125		-	
	N°3 - 8 x 150	RL1-PZ-8x150		RL2-PZ-8x150		RL3-PZ-8x150	
	N°4 - 10x200	RL1-PZ-10x200		RL2-PZ-10x200		RL3-PZ-10x200	
TORX®	T10	RL1-Tx-T10*		RL2-Tx-T10*		-	
	T20	RL1-Tx-T20		RL2-Tx-T20		-	
	T25	RL1-Tx-T25		RL2-Tx-T25		-	
	T27	RL1-Tx-T27		RL2-Tx-T27		-	
	T30	RL1-Tx-T30		RL2-Tx-T30		-	
	T45	RL1-Tx-T45		RL2-Tx-T45		RL3-Tx-T45	

* Questo modelli non beneficiano della tecnologia "diametro intelligente"









/ PINZE ISOLATE E ISOLANTI








	ISOLATE	INTERAMENTE ISOLATE	ISOLANTI
PINZE UNIVERSALI	MS4 	MS4I 	MC4CE 
PINZE A BECCHI TONDI E SEMITONDI	MS13 	MS13E 185 	MC13CI 
	MS10 	MS10E 	
	MS15 		
PINZE A BECCHI PIATTI	MS11 	MS11E 	MC11CE 
			MC70 



/ CHIAVI

	CHIAVI A PIPA		CHIAVI MASCHIO			
						
	MS1	MS51	MS23	IS23T-PC-IS23TPL	IS64	MS52
DESCRIZIONE	Testa curva	Testa curva	Testa curva 90°	A T - versione corta e lunga		Curva
DIMENSIONE	12 lati Ø 17 mm	6 lati Ø 16-17 mm	6 lati Ø da 3 a 12 mm	6 lati Ø da 3 a 8 mm	6 lati a Ø da 2,5 a 8 mm	6 lati Ø 5 e 8 mm

/ CHIAVI









	CHIAVI AD ANELLO		CHIAVI A FORCHETTA		CHIAVI POLIGONALI	CHIAVI A T	
							
	MS41	MS38	MS16	MS16Q	MS21	MS19	MS34
DESCRIZIONE	A cricchetto	Testa inclinata 15°		Serraggio rapido 1000V	Doppia curva	Versione lunga	
DIMENSIONE	6 lati Ø da 10 a 22 mm	12 lati Ø da 5 a 26 mm	da 5 a 37 mm	da 8 a 19 mm	12 lati Ø 6 a 41 mm	6 lati Ø da 10 a 24 mm 12 lati Ø da 18 a 22 mm	6 lati Ø da 6 a 24 mm

/ CHIAVI DINAMOMETRICHE










	JUNIOR 3/8"		STANDARD 1/2"	
COPPIA DI SERRAGGIO	4-20 Nm	10-50 Nm	10-50 Nm	40-200 Nm
CODICE	MS100N0VM 	MS100N1VM 	MS100N1-1/2 	MS100N2-1/2 



/ CHIAVI A CRICCHETTO, PROLUNGHE E CHIAVI A T

1/4"			3/8"				
							
MS55	MS54	MS54L	MS85	MS85P	MS85PC	MS84	MS84P
TIPO	Chiave a cricchetto	Prolunga corta	Prolunga lunga	Chiave a cricchetto		Prolunga corta	
CARATTERISTICA				Interblocco meccanico	Compatta interblocco meccanico		Interblocco meccanico

/ CHIAVI A CRICCHETTO, PROLUNGHE E CHIAVI A T






	1/4"		3/8"						
									
	MS56	MS57	MS77	MS77L	MS86	MS86L	MS87	MS87P	MS87T
TIPO	Femmina	Maschio	Femmina	Femmina lunga	Femmina		Maschio		Maschio torx
APERTURA	6 lati		6 lati		12 lati		6 lati		
DIAMETRO	Ø da 4 a 14 mm	Ø da 3 a 7 mm	Ø da 6 a 24 mm	Ø da 8 a 24 mm	Ø da 8 a 24 mm	Ø da 8 a 24 mm	Ø da 3 a 10mm	Ø da 3 a 10 mm	



1/2"											
											
MS84L	MS84LP	MS72J	MS72JP	MS65	MS65P	MS71	MS71P	MS71L	MS71LP	MS72S	MS72SP
Prolunga lunga		Chiave a T		Chiave a cricchetto		Prolunga corta		Prolunga lunga		Chiave a T	
	Interblocco meccanico		Interblocco meccanico		Interblocco meccanico		Interblocco meccanico		Interblocco meccanico		Interblocco meccanico

/ ACCESSORI

1/2"				
				
MS66	MS66L	MS66 6P	MS66L 6P	MS67
Femmina				Maschio
12 lati		6 lati		
Ø da 8 a 32 mm	Ø da 12 a 32 mm	Ø da 8 a 31 mm	Ø da 10 a 24 mm	Ø da 4 a 19 mm

					
	MS95	MS96	MS91	MS70	MS90
TIPO	Raccordo aumentatore	Raccordo riduttore	Raccordo aumentatore	Raccordo riduttore	Raccordo aumentatore
	1/4" -> 3/8"	3/8" -> 1/4"	3/8" -> 1/2"	1/2" -> 1/4"	1/2" -> 3/8"
ATTACCO QUADRO					





LOCKOUT - TAGOUT

76 LUCCHETTI CON MANIGLIE INTERCAMBIABILI



PENTA
ELECTRICAL SAFETY PRODUCTS

Your life,
Our work.



LA NOSTRA SELEZIONE

/ CS-KA / CS-KD / CD-KA / CD-KD

LUCCHETTI CON MANIGLIE INTERCAMBIABILI

/ CARATTERISTICHE

- Lucchetto non metallico con 9 maniglie intercambiabili, da selezionare al momento dell'ordine.
- 2 funzioni disponibili: Standard / Dater.
- 2 sistemi di chiavi: varie o numerate.
- 8 colori disponibili.
- Chiave ad alta sicurezza.

SISTEMI DI CHIAVE

Per le operazioni di chiusura vengono solitamente utilizzati due diversi sistemi di chiavi. I 2 sistemi di chiavi sono disponibili per tutti i nostri lucchetti Penta.

• LUCCHETTI A CHIAVE VARIABILE

Conosciuti anche come lucchetti variati, lucchetti casuali o a chiave diversa.



Ogni lucchetto ha una chiave unica. Questa chiave può essere utilizzata solo per aprire un lucchetto e nessun altro.

• LUCCHETTI A CHIAVE NUMERATA

Conosciuti anche come lucchetti a chiave singola, lucchetti o chiavi uguali.



Solo una chiave con lo stesso numero del lucchetto può aprirlo. La stessa chiave può quindi aprire una serie di lucchetti con lo stesso numero, semplificando così la gestione delle chiavi in un sito.

IL PRIMO LUCCHETTO CON ARCHI INTERCAMBIABILI

Il sistema di grilli intercambiabili consente di adattare rapidamente il grillo all'installazione da bloccare, senza dover cambiare il lucchetto.

Offriamo 9 diversi grilli per adattarsi a tutti i nostri lucchetti:

- altezza 38 o 76 mm.
- In metallo o in composito.
- Diametro 4,5 mm o 6 mm o con spessore 1,4 mm per i fori più piccoli.

Une simple pression sur le bouton poussoir situé en face avant permet de libérer l'anse lorsque le cadenas est en position ouverte afin de réaliser le changement d'anse.



UNA FUNZIONE DI DATA ESCLUSIVA

Abbiamo sviluppato un lucchetto con funzione di data che è un'esclusiva del mercato e offre 2 vantaggi sul campo:

- Risparmio di tempo durante l'impostazione.
- Informazioni di lunga durata: la data non può essere modificata quando il lucchetto è in posizione chiusa.



Offriamo anche un lucchetto standard senza funzione di data.

LA PERSONALIZZAZIONE POSSIBILE TRAMITE INCISIONE LASER

(opzionale)
sulla chiave e/o sul lato del lucchetto.





LUCCHETTI CON DATARIO

ARCHI INTERCAMBIABILI

Flessibilità di utilizzo grazie alla possibilità di scelta :

- In metallo o in composito.
- Diametro : 4,5 o 6 mm.
- Altezza : 38 o 76 mm, disponibile con spessore 1,4 mm per i fori più piccoli.

CHIAVE DI SICUREZZA

- Più di un milione di combinazioni possibili.
- Lucchetto con ritenuta della chiave.
- Inserto colorato per una facile identificazione col lucchetto.

CORPO DEL LUCCHETTO IN MATERIALE COMPOSITO ULTRARESISTENTE

Non conduttore; resistente agli UV, agli idrocarburi ed alle condizioni estreme.

Altezza : 54 mm.

Larghezza : 46 mm.

Spessore : 21 mm.

Peso : 80 g.

Due colori disponibili: rosso e arancione.

DATARIO ESCLUSIVO

E' possibile indicare la data al momento della messa in sicurezza per una migliore gestione dell'informazione.

ETICHETTA

- Segnale di pericolo.
- Identificazione.
- Resistente e duratura.
- Disponibile in 6 lingue.



GAMMA COMPLETA DI COLORI E ARCHI DISPONIBILI



O-9

11002160/P	62
11008007/P	62
11008011/P	62
11008016/P	62
11008138/P	62
11008160/P	62
11008296/P	62
1100800700	62
1100801100	62
1100801600	62
1100813800	62
1100816000	62
1100816200	63
1100816400	63
1100816600	63
1100816800	63
1100829600	62

A

ABD118150	53
ABD118200	53
AFG41-00/*	27
AFG41-1/*	27
AFG41-2/*	27
AFG41-3/*	27
AFG41-4/*	27
AFHVJ-COM10	42
AFHVJ-PAN10	42
AFHVJ-VES10	42
AFHVO-COM7	42
AFHVO-PAN7	42
AFHVO-VES7	42
AFOVERPAN-LEO	47
AFPARKA-HVJ	48
AFPARKA-HVO	48
AFPARKA-LEO20	47
AFPLUI-PAN-HVJ	46
AFPLUI-PAN-HVO	46
AFPRO-COM9B	43
AFPRO-COM9G	43
AFPRO-JEANS15	42
AFPRO-OVERPAN-HVJ	48
AFPRO-OVERPAN-HVO	48
AFPRO-PAN41-*	45
AFPRO-SS-HVJ16	46
AFPRO-SS-HVO16	46
AFPRO-SS-M16	46
AFPRO-VES41-*	45
AFPTA-POLO10	41
AFPTA-SWEAT15	41
AFSIB-COM12-*	44
AFSIB-COM25-*	45
AFSIB-PAN12-*	44
AFSIB-PAN12POCK-*	44
AFSIB-PAN25-*	45
AFSIB-VES12-*	44
AFSIB-VES25-*	45
AMD110	53
APLUI-VES-HVJ	46
APLUI-VES-HVO	46
ARCBLOUSE11-G-BR	43
ARCBLOUSSE11-B-BR	43
ARCCAG10	51
ARCCAG24	51
ARCCOI40	49
ARCCOI53	49
ARCCOI65	50
ARCGAN40-*	49
ARCGAN53-*	49
ARCGAN65-*	50
ARCSAL40-*	49
ARCSAL53-*	49
ARCSAL65-*	50
ARCVES40-*	49
ARCVES53-*	49
ARCVES65-*	50

C

C1	54
C20B-ISOL	32
C20H-ISOL	32
CD-KA	76
CD-KD	76
COMPRICE	51
CRYOVEST	51
CS-KA	76
CS-KD	76

D

DIELECTRIC 1	33
--------------	----

DIELECTRIC 1 E	33
DIELECTRIC 1 E MB	33
DIELECTRIC 1 MB	33
DIELECTRIC SA	32

E

E24	18
EOS9030	28
EOSE9030	28
EOSEM9030	28
EOSM9030	28

G

GICN-2/*	26
GICN-3/*	26
GLE36-00/*	24
GLE36-0/*	24
GLE36-1/*	24
GLE36-2/*	24
GLE36-3/*	24
GLE41-4/*	24

H

H6CPROGT	52
H6CPROTM	52
H6PROGT	52
H6PROTM	52
H125D	37
HTISAFE	37

I

IC18 05X100	66
IC18 06X125	66
IC18 08X150	66
IC18DB5X100	67
IC18DB6X125	67
IC18DB8X150	67
IP18 05X100	66
IP18 06X125	66
IP18 08X150	66
IP18DB5X100	67
IP18DB6X125	67
IP18DB8X150	67
IS18 03X100	66
IS18 04X120	66
IS18 05.5X150	66
IS18 06.5X150	66
IS18 08X150	66
IS18DB4X120	67
IS18DB8X150	67
IS18DB55X150	67
IS18DB65X40	67
IS18DB65X150	67
IS18ND3.5X100	67
IS23TPC-IS23TPL	71
IS64	71
ISOL353/0.5-R25M	35
ISOL353TELO/0.5	35

J

JFO36-0/07	22
JFO36-0/08	22
JFO36-0/09	22
JFO36-0/10	22

K

KSAFE01-20	56
------------	----

L

LT1200	55
LT1400	55

M

MC4C	70
MC1ICE	70
MC13C	70
MC70	70
MRAC-T10	54
MS1	71
MS4	70
MS4E	70
MS10	70
MS10E	70
MS11	70
MS1IE	70
MS13	70
MS13E 185	70
MS15	70
MS16	71
MS16Q	71
MS19	71
MS21	71
MS23	71
MS38	71
MS41	71
MS51	71
MS52	71
MS54	73
MS54L	73
MS55	73
MS56	72
MS57	72
MS65	73
MS65P	72
MS66	72
MS66 6P	72
MS66L	72
MS66L 6P	72
MS67	72
MS70	73
MS71	73
MS71L	73
MS71LP	73
MS71P	73
MS72J	73
MS72JP	73
MS72S	73
MS72SP	73
MS77	72
MS77L	72
MS84	73
MS84L	73
MS84LP	73
MS84P	73
MS85	73
MS85P	73
MS85PC	73
MS86	72
MS86L	72
MS87	72
MS87P	72
MS87T	72
MS90	73
MS91	73
MS95	73
MS96	73
MS100NOVM	71
MS100N1-1/2	71
MS100NTVM	71
MS100N2-1/2	71

P

PAB E1	14
PAB E2	15
PAB WH1-C	16
PAB WH1-O	16
pl/96	36
PPOLF2/011APV	61
PPOLF2/011APV-CSVES	61
PPOLVES	60
PPOLVES-CSVES	60

R

RescueWheel-2	55
RGX-1704/200	29
RGX-BGT	29
RGX-MC	25
RGX-SAC	29, 57
RGX-SG-A	25
RGX-SG-B	25
RGX-SG-C	25
RGX-SG-D	25
RGX-SG-E	25
RGX-SG-F	25
RGX-SG-G	25
RGX-SGT	23
RL1-PH-4x75	69

RL1-PH-4x150	69
RL1-PH-5x100	69
RL1-PH-6x125	69
RL1-PH-8x150	69
RL1-PH-10x200	69
RL1-PL-2x70*	69
RL1-PL-3x100*	69
RL1-PL-4x120	69
RL1-PL-8x150	69
RL1-PL-8x200	69
RL1-PL-10x150	69
RL1-PL-10x250	69
RL1-PL-12x200	69
RL1-PL-35x120	69
RL1-PL-55x100	69
RL1-PL-55x150	69
RL1-PL-65x150	69
RL1-PZ-4x75	69
RL1-PZ-4x150	69
RL1-PZ-5x100	69
RL1-PZ-6x125	69
RL1-PZ-8x150	69
RL1-PZ-10x200	69
RL1-Tx-T10*	69
RL1-Tx-T20	69
RL1-Tx-T25	69
RL1-Tx-T27	69
RL1-Tx-T30	69
RL1-Tx-T45	69
RL2-PH-4x75	69
RL2-PH-4x150	69
RL2-PH-5x100	69
RL2-PH-6x125	69
RL2-PH-8x150	69
RL2-PH-10x200	69
RL2-PL-2x70*	69
RL2-PL-3x100*	69
RL2-PL-4x120	69
RL2-PL-8x150	69
RL2-PL-8x200	69
RL2-PL-10x150	69
RL2-PL-10x250	69
RL2-PL-12x200	69
RL2-PL-35x120	69
RL2-PL-55x100	69
RL2-PL-55x150	69
RL2-PL-65x150	69
RL2-PZ-4x75	69
RL2-PZ-4x150	69
RL2-PZ-5x100	69
RL2-PZ-6x125	69
RL2-PZ-8x150	69
RL2-PZ-10x200	69
RL2-Tx-T10*	69
RL2-Tx-T20	69
RL2-Tx-T25	69
RL2-Tx-T27	69
RL2-Tx-T30	69
RL2-Tx-T45	69
RL3-PH-8x150	69
RL3-PH-10x200	69
RL3-PL-8x150	69
RL3-PL-8x200	69
RL3-PL-10x150	69
RL3-PL-10x250	69
RL3-PL-12x200	69
RL3-PZ-8x150	69
RL3-PZ-10x200	69
RL3-Tx-T45	69

S

S509NM	57
S951SAFE	17
S952SAFE	17
SAD-22	57
ST-80	57
ST-100	57
STISAFE	37
STT-80	57
STT-100	57

T

TB20KV-AF-*	33
TBOB	33
TS10T	28
TS75	57

V

V1-BK- W*	10
V2-12-LPP-BK- W*	10
V2-25-LPP-BK- W*	10
VEA-1-BK	11
VEA-2-BK	11
VEA-3-L1-BK	11

W

W10/100-1M	34
W10/100-10M	34
W13/100-1M	34
W13/100-10M	34
W14/100-1M	35
W14/100-10M	35
W145/260	35
WI/TRC	36
WI/TRC/PL	36



Le informazioni contenute nel presente documento sono soggette a modifiche senza preavviso o notifica.
È vietata la riproduzione, anche parziale, del presente documento senza autorizzazione.



pentaesp.com